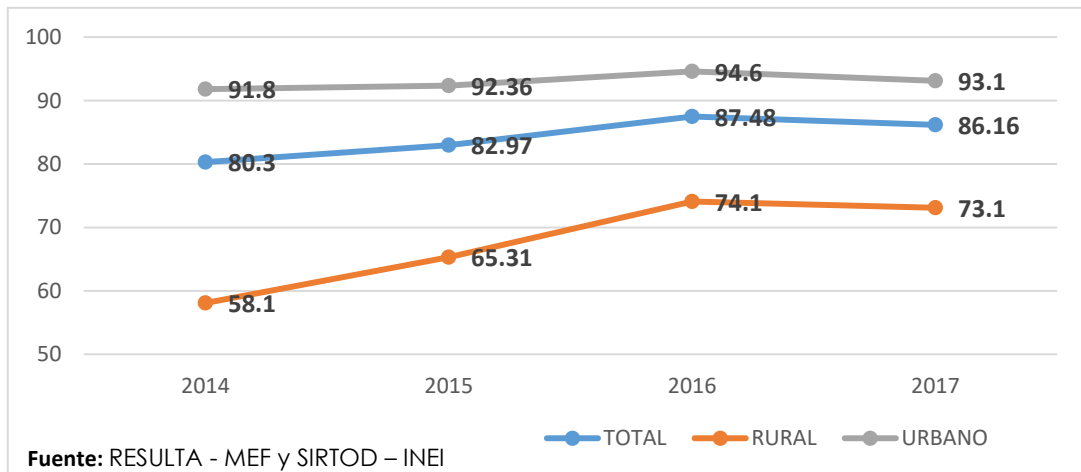


INDICADORES Y COMPROMISOS DE GESTIÓN EN VIVIENDA DEL CAP-ENDIS

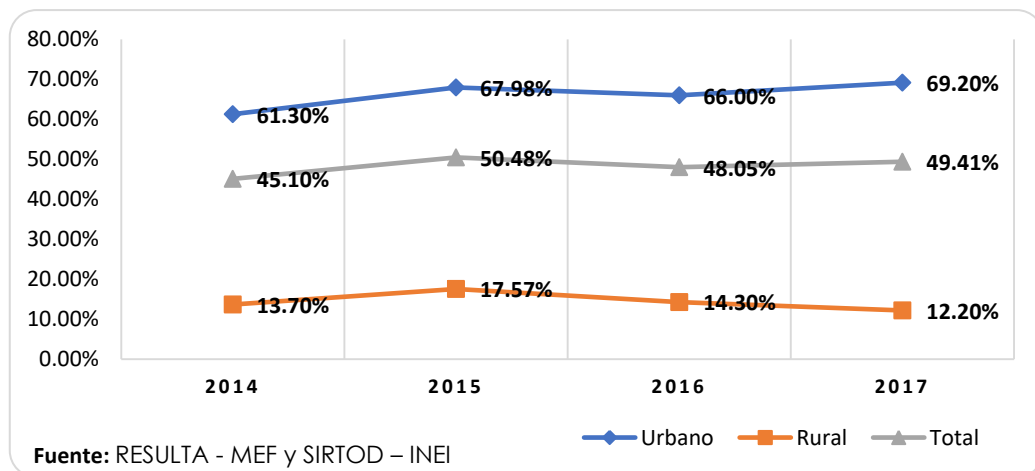
TRAMO VARIABLE

I. PORCENTAJE DE LA POBLACION CON ACCESO AL SERVICIO DE AGUA MEDIANTE RED PUBLICA



Como se puede observar en el Gráfico, la tendencia de la población con acceso al servicio de agua mediante red pública es ascendente, debido en gran parte a los proyectos de Amazonia Rural, PNSR, PNSU y Gobiernos Locales, y al fortalecimiento de las capacidades de las Áreas Técnicas Municipales y Organizaciones Comunales por parte de la Dirección Regional de Vivienda, para dar sostenibilidad a los sistemas de agua.

II. PORCENTAJE DE LA POBLACION CON ACCESO AL SERVICIO DE ALCANTARILLADO U OTRAS FORMAS DE DISPOSICION SANITARIA DE EXCRETAS.



Como se muestra en el gráfico, nuestro gran reto es el acceso al servicio de alcantarillado u otras formas de disposición sanitaria de excretas en la zona rural, habiendo una enorme brecha de 87.8%, en el cual, las intervenciones conjuntas entre el Gobierno Nacional, Regional y Local reducirán en gran parte dicha brechas.

SEMÁFORO DEL ESTADO SITUACIONAL DE LA ACTUALIZACIÓN DE INFORMACIÓN EN EL SIAS CON CORTE A DICIEMBRE 2018




COD. UBIGEO	PROVINCIA	DISTRITO	TIPO DE MUNICIPALIDAD	QUINTIL DE POBREZA REGIONAL INEI 2007	CCPP TOTALES SEGÚN INEI CENSO 2007	CCPP CON POBLACIÓN SEGÚN SIAS(*)	SEMÁFORO DEL ESTADO SITUACIONAL DE LA ACTUALIZACIÓN DE INFORMACIÓN EN EL SIAS CON CORTE A DICIEMBRE 2018					SEMÁFORO DE % ACTUALIZACIÓN DE INFORMACIÓN EN EL SIAS QUE NO SUPERA LOS 12 MESES DE ANTIGÜEDAD
							FECHA DE ACTUALIZACIÓN DE INFORMACIÓN DE CCPP EN EL SIAS					
							2015	2016	2017	2018		
220101	MOYOBAMBA	MOYOBAMBA	B	3	141	139	0	0	0	139	100%	
220102	MOYOBAMBA	CALZADA	C	2	7	6	2	0	1	3	50%	
220103	MOYOBAMBA	HABANA	D	4	9	9	0	0	0	9	100%	
220104	MOYOBAMBA	JEPELACIO	C	2	65	64	0	0	0	64	100%	
220105	MOYOBAMBA	SORITOR	C	1	70	67	11	4	7	45	67%	
220106	MOYOBAMBA	YANTALO	D	3	7	6	0	0	1	5	83%	
220201	BELLAVISTA	BELLAVISTA	C	4	62	61	14	7	5	35	57%	

220202	BELLAVISTA	ALTO BIAVO	C	2	53	42	23	10	6	3	7%
220203	BELLAVISTA	BAJO BIAVO	D	2	75	72	27	11	16	17	24%
220204	BELLAVISTA	HUALLAGA	D	2	64	47	12	29	0	3	7%
220205	BELLAVISTA	SAN PABLO	C	3	57	57	14	23	5	15	26%
220206	BELLAVISTA	SAN RAFAEL	C	4	43	27	7	3	3	13	50%
220301	EL DORADO	SAN JOSE DE SISA	C	1	33	33	2	4	4	23	70%
220302	EL DORADO	AGUA BLANCA	D	1	27	27	18	0	2	7	26%
220303	EL DORADO	SAN MARTIN	D	1	43	42	6	3	3	30	71%
220304	EL DORADO	SANTA ROSA	D	1	32	29	7	1	0	20	71%
220305	EL DORADO	SHATOJA	D	1	12	12	0	2	0	10	83%
220401	HUALLAGA	SAPOSOA	C	2	74	68	27	18	6	16	24%
220402	HUALLAGA	ALTO SAPOSOA	D	1	28	28	5	18	0	4	15%
220403	HUALLAGA	EL ESLABON	D	1	56	42	14	14	5	9	21%
220404	HUALLAGA	PISCOYACU	D	2	31	25	7	3	4	11	44%
220405	HUALLAGA	SACANCHE	D	3	44	37	0	24	5	7	19%
220406	HUALLAGA	TINGO DE SAPOSOA	D	2	21	17	9	5	2	1	6%
220501	LAMAS	LAMAS	C	2	24	23	0	0	0	20	100%
220502	LAMAS	ALONSO DE ALVARADO	C	2	62	60	4	6	6	44	73%
220503	LAMAS	BARRANQUITA	D	1	32	31	2	16	9	3	10%
220504	LAMAS	CAYNARACHI	C	1	35	31	0	0	0	29	100%
220505	LAMAS	CUÑUMBUQUI	D	3	16	16	0	0	0	15	100%
220506	LAMAS	PINTO RECODO	D	1	46	45	3	9	6	26	59%
220507	LAMAS	RUMISAPA	D	3	26	25	0	0	0	17	100%
220508	LAMAS	SAN ROQUE DE CUMBAZA	D	2	6	5	0	0	0	4	100%
220509	LAMAS	SHANAO	D	2	22	22	0	0	0	20	100%
220510	LAMAS	TABALOSOS	C	1	70	53	11	15	5	22	42%
220511	LAMAS	ZAPATERO	D	2	26	23	0	0	0	23	100%
220601	MARISCAL CACERES	JUANJUI	B	4	97	43	0	23	7	13	30%
220602	MARISCAL CACERES	CAMPANILLA	D	3	85	80	0	62	12	6	8%
220603	MARISCAL CACERES	HUICUNGO	C	3	42	34	7	17	1	9	26%
220604	MARISCAL CACERES	PACHIZA	D	3	62	35	0	25	2	8	23%
220605	MARISCAL CACERES	PAJARILLO	D	3	50	46	0	30	4	12	26%

220701	PICOTA	PICOTA	C	4	77	52	3	23	4	22	42%
220702	PICOTA	BUENOS AIRES	D	2	36	26	5	5	0	15	60%
220703	PICOTA	CASPISAPA	D	4	10	10	0	0	0	10	100%
220704	PICOTA	PILLUANA	D	4	11	9	0	1	1	7	78%
220705	PICOTA	PUCACACA	D	4	26	16	0	6	2	8	50%
220706	PICOTA	SAN CRISTOBAL	D	5	19	5	0	0	0	5	100%
220707	PICOTA	SAN HILARION	C	4	31	16	10	0	3	3	19%
220708	PICOTA	SHAMBOYACU	C	3	44	43	2	14	3	24	56%
220709	PICOTA	TINGO DE PONASA	C	3	79	58	10	24	13	11	19%
220710	PICOTA	TRES UNIDOS	D	3	42	42	0	21	0	21	50%
220801	RIOJA	RIOJA	B	4	25	25	0	11	6	8	32%
220802	RIOJA	AWAJUN	C	2	20	20	0	0	0	20	100%
220803	RIOJA	ELIAS SOPLIN VARGAS	C	1	13	13	0	0	4	9	69%
220804	RIOJA	NUEVA CAJAMARCA	B	2	51	49	16	9	0	24	49%
220805	RIOJA	PARDO MIGUEL	C	3	56	51	1	13	1	36	71%
220806	RIOJA	POSIC	D	4	7	5	0	1	2	2	40%
220807	RIOJA	SAN FERNANDO	C	1	10	10	2	0	0	8	80%
220808	RIOJA	YORONGOS	C	1	11	11	0	0	0	11	100%
220809	RIOJA	YURACYACU	C	2	9	9	0	0	0	9	100%
220901	SAN MARTIN	TARAPOTO	B	5	15	15	0	5	9	1	7%
220902	SAN MARTIN	ALBERTO LEVEAU	D	2	3	3	0	0	0	3	100%
220903	SAN MARTIN	CACATACHI	C	4	37	32	0	0	0	32	100%
220904	SAN MARTIN	CHAZUTA	C	1	73	54	40	2	2	10	19%
220905	SAN MARTIN	CHIPURANA	D	5	18	15	0	12	1	2	13%
220906	SAN MARTIN	EL PORVENIR	D	3	18	17	0	0	0	17	100%
220907	SAN MARTIN	HUIMBAYOC	D	5	18	18	0	5	2	11	61%
220908	SAN MARTIN	JUAN GUERRA	C	3	33	27	0	0	21	6	22%
220909	SAN MARTIN	LA BANDA DE SHILCAYO	B	4	31	28	0	17	4	7	25%
220910	SAN MARTIN	MORALES	B	5	36	35	0	28	3	3	9%
220911	SAN MARTIN	PAPAPLAYA	D	2	12	12	2	2	1	7	58%
220912	SAN MARTIN	SAN ANTONIO	D	4	6	4	0	0	0	3	100%
220913	SAN MARTIN	SAUCE	C	1	24	23	6	2	1	14	61%

220914	SAN MARTIN	SHAPAJA	D	2	15	7	0	0	0	5	100%
221001	TOCACHE	TOCACHE	C	5	66	58	9	15	10	24	41%
221002	TOCACHE	NUEVO PROGRESO	C	4	54	54	4	9	19	21	40%
221003	TOCACHE	POLVORA	C	5	78	74	2	31	2	37	51%
221004	TOCACHE	SHUNTE	D	3	20	13	0	0	0	13	100%
221005	TOCACHE	UCHIZA	C	5	95	90	1	37	13	36	41%

LEYENDA

-  Gobierno Local con 100% de CCPP con información actualizada al 2018 (menor a 12 meses de antigüedad)
-  Gobierno Local con 51 a 99% de CCPP con información actualizada al 2018 (menor a 12 meses de antigüedad)
-  Gobierno Local con 0 a 50% de CCPP con información actualizada al 2018 (menor a 12 meses de antigüedad)

LINK DE ENLACE A INFORMACION REFERENTE A SANEAMIENTO

- DATASS MODELO PARA LA TOMA DE DECISIONES EN SANEAMIENTO - <https://datass.vivienda.gob.pe/mapa/>
- DIAGNÓSTICO SOBRE ABASTECIMIENTO DE AGUA Y SANEAMIENTO EN EL ÁMBITO RURAL - <https://rural.vivienda.gob.pe/login.aspx>
- DIAGNÓSTICO DE PEQUEÑAS CIUDADES - <http://temis.vivienda.gob.pe/PequeñasCiudades/login.aspx>
- WEB DEL MVCS - <http://www.vivienda.gob.pe/>



PLAN REGIONAL DE SANEAMIENTO DE SAN MARTÍN 2018 - 2021

 Jr. Libertad N° 693 - Moyobamba

 Teléf. N° (042) 56-2181

 E-mail: drucs_sm@hotmail.com

I. RESUMEN EJECUTIVO

El presente Plan Regional de Saneamiento del 2018 – 2021 de la Región San Martín tiene como finalidad alcanzar el acceso universal, sostenible y de calidad de los servicios de saneamiento, expresamente alineado a lo dispuesto en la Política Nacional de Saneamiento y Plan Nacional de Saneamiento.

Para el Gobierno Regional de San Martín el presente trabajo es de vital importancia, dado que se constituirá en una herramienta que contribuirá a la lucha contra la Anemia y la reducción de la Desnutrición Crónica Infantil de forma articulada intergubernamental e institucional.

La primera fase consistió en la búsqueda de información, sobre la realidad de los servicios de saneamiento abarcando características generales de la región, situación de la gestión administrativa y operativa de los prestadores de los servicios de saneamiento, así como la situación de las inversiones, la cuantificación de las inversiones alineado a la programación multianual de inversiones del Sistema Nacional de Programación Multianual y Gestión de Inversiones INVIERTE.PE, para luego en una segunda fase, mostrar varios escenarios teniendo como criterio las fases de las inversiones, que nos ayuden a tener una mirada al futuro para el cierre de brechas de los servicios de agua potable y alcantarillado u otras formas de disposición sanitaria de excretas, con su respectiva estimación de recursos y plan financiero.

Se logró diagnosticar la situación actual de la Región San Martín en materia de saneamiento. Estableciendo que existe insuficiente cobertura de los servicios de saneamiento, siendo el ámbito más crítico el rural alcanzando en agua potable el 73.1% y en alcantarillado u otras formas de disposición sanitaria de excretas tan solo el 12.20% en el año 2017. Lo que nos indica que existe un alto porcentaje de la población que no accede al servicio y que debe ser atendida de forma prioritaria, para lo cual se necesita invertir en infraestructura de saneamiento con un monto de inversión aproximado de S/. 4,042 mil millones de soles. Esta inversión debe obedecer a una planificación estratégica y ordenada, con enfoque territorial de producción, protección e inclusión que nos permita cumplir con los objetivos trazados en las políticas sectoriales.

Para implementar el Plan Regional de Saneamiento 2018-2021 se requiere el compromiso de todas las instituciones relacionadas al sector saneamiento, articuladas bajo el liderazgo del Gobierno Regional de San Martín a través de la Dirección Regional de Vivienda, Construcción y Saneamiento. Si bien se trata de un gran desafío, este Gobierno Regional se encuentra comprometido en alcanzar la cobertura universal, en los ámbitos urbano y rural al año 2021 y 2030, respectivamente, y así contribuir con el bienestar de la ciudadanía.

II. INFORME TRIMESTRAL DE IMPLEMENTACION CORRESPONDIENTE AL IV TRIMETRE DEL 2018

2.1. INTRODUCCIÓN

El Plan Regional de Saneamiento de San Martín 2018 – 2021 (PRS) fue formulado y elaborado según los lineamientos establecidos en la Resolución Ministerial N° 384-2016-VIVIENDA, gracias al esfuerzo en conjunto de las instituciones que conforman el Comité Regional de Saneamiento (CRS), liderado por la Dirección Regional de Vivienda, Construcción y Saneamiento del Gobierno Regional de San Martín. Luego de un arduo trabajo de coordinación entre todas las instituciones involucradas con el sector saneamiento, acopio, sistematización y procesamiento de información se logró obtener documento final del PRS que fue aprobado mediante Ordenanza Regional N° 025-2018-GRSM/CR de fecha 17 de septiembre de 2018.

El diagnóstico situacional del sector saneamiento en la Región San Martín permitió establecer que existe una insuficiente cobertura de los servicios de saneamiento, siendo el ámbito más crítico el rural, alcanzando en agua potable el 51.81% y en alcantarillado u otras formas de disposición sanitaria de excretas tan solo el 11.63% en el año 2018. Lo que nos indica que existe un alto porcentaje de la población que no accede al servicio y que debe ser atendida de forma prioritaria, para lo cual se necesita invertir en infraestructura de saneamiento con un monto de inversión aproximado de S/. 4,042 mil millones de soles, según la Programación Multianual de Inversiones (PMI 2019 - 2021).

Sin embargo, durante el presente ejercicio 2018, se ejecutaron inversiones en infraestructura por parte de los tres niveles de gobiernos en los Programas Presupuestales 0082: Programa Nacional de Saneamiento Urbano (PP0082) y 0083: Programa Nacional de Saneamiento Rural (PP0083), con un monto que asciende a S/ 212,461,378.00 Soles, lo que representa una eficiencia del 61.7% (la programación a nivel de Presupuesto Institucional Modificado asciende a S/ 380,153,270.00 Soles); es decir, se dejó de invertir en la Región S/ 167,691,892.00 Soles.

Las mejores performances de inversión estuvieron a cargo del Gobierno Regional¹ tanto en el PP0082 con un 94.4% de eficiencia (S/ 6,418,080.00 Soles ejecutados), así como en el PP0083 con una eficiencia del 72.0% (S/ 589,668.00 Soles ejecutados).

En cuanto al seguimiento y evaluación de la implementación del PRS, se tomará en cuenta lo establecido en el sub capítulo “10.2. Seguimiento, monitoreo y evaluación del Plan Regional de Saneamiento de San Martín 2018 – 2021”, que indica lo siguiente:

“(…) El sistema de seguimiento y evaluación se sustenta en:

a) Indicadores por objetivos

El Plan Regional de Saneamiento contempla un conjunto de indicadores según Objetivos (principal y específico), para el cierre de brechas que permitirá monitorear el acceso a los servicios de saneamiento y la eficiencia y sostenibilidad de las inversiones, y que facilite al Ente Rector y a los Órganos encargados del PRS (Comité Regional de Saneamiento y Equipo de Trabajo Técnico y Secretaría Técnica) la toma de decisiones para alcanzar los objetivos planteados. Para el caso se utilizarán Matrices de Programación de Metas para el Objetivo Principal y Matrices de Programación de Metas a nivel de Acciones Estratégicas y Ficha de protocolo del indicador de los Objetivos Específicos (ver Anexo – Tablas 55 al 68)²”

¹ Montos que incluyen inversión y pre inversión.

² Plan Regional de Saneamiento de San Martín 2018 – 2021, páginas 58, 59, 64-71.

En este sentido, el presente Informe Trimestral de Implementación Correspondiente al IV Trimestre del 2018”, consistirá en un análisis de los Indicadores por Objetivos y la Calidad de Gasto del presupuesto programado en el PP0082 y PP0083 de los tres niveles de gobierno a la fecha de presentación del presente informe.

2.2. MARCO APLICABLE

- Constitución Política del Perú.
- Ley N° 27867, Ley Orgánica de Gobiernos Regionales.
- Ley N° 27972, Ley Orgánica de Municipalidades.
- Decreto Legislativo N° 1252, Decreto Legislativo que crea el Sistema Nacional de Programación Multianual y Gestión de Inversiones y deroga la Ley N° 27293, Ley del Sistema Nacional de Inversión Pública.
- Decreto Legislativo N° 1280, Decreto Legislativo que aprueba la Ley Marco de la Gestión y Prestación de los Servicios de Saneamiento.
- Decreto Supremo N° 007-2017-VIVIENDA, Decreto Supremo que aprueba la Política Nacional de Saneamiento.
- Decreto Supremo N° 018-2017-VIVIENDA, Decreto Supremo que aprueba el Plan Nacional de Saneamiento 2017-2021.
- Decreto Supremo N° 019-2017-VIVIENDA, Decreto Supremo que aprueba el Reglamento del Decreto Legislativo N° 1280, Decreto Legislativo que aprueba la Ley Marco de la Gestión y Prestación de los Servicios de Saneamiento.
- Decreto Supremo N° 027-2017-EF, que aprueba el Reglamento del Decreto Legislativo N° 1252, Decreto Legislativo que crea el Sistema Nacional de Programación Multianual y Gestión de Inversiones y deroga la Ley N° 27293, Ley del Sistema Nacional de Inversión Pública.
- Resolución Ministerial N° 336-2014-VIVIENDA, que aprueba el Plan de Inversiones del Sector Saneamiento de alcance nacional 2014-2021.
- Resolución Ministerial N° 155-2017-VIVIENDA, que aprueba los Requisitos de Admisibilidad y Criterios de Evaluación para priorizar la asignación de recursos a las inversiones en el sector Saneamiento.
- Resolución Ministerial N° 263-2017-VIVIENDA, que aprueba las metodologías específicas para la formulación y evaluación de los proyectos de inversión en materia de saneamiento para el ámbito urbano y rural en los tres niveles de gobierno, en el marco del Sistema Nacional de Programación Multianual y Gestión de Inversiones.
- Resolución Ministerial N° 384-2017-VIVIENDA, que aprueba los lineamientos para la formulación, elaboración, aprobación, seguimiento y evaluación de los Planes Regional de Saneamiento.
- Ordenanza Regional N° 025-2018-GRSM/CR, que aprueba el Plan Regional de Saneamiento de San Martín 2018 – 2021.
- Ordenanza Regional N° 017-2015-GRSM/CR, que aprueba el Plan de Desarrollo Regional Concertado – PDRC, San Martín al 2021.
- Resolución Ejecutiva Regional N° 224-2018-GRSM/GR, que aprueba los Criterios de priorización y diagnóstico de brechas de infraestructura o de acceso a los servicios públicos.

- Acuerdo de Consejo N° 058-2012, que aprueba el Plan Estratégico de Desarrollo Local Concertado de la Provincia de Moyobamba, periodo 2012 – 2021.
- Ordenanza Municipal N° 020-2015^a/MPB, que aprueba el Plan de Desarrollo Local Concertado de la Provincia de Bellavista.
- Ordenanza Municipal N° 017-2011-MDP, que aprueba el Plan de Desarrollo Local Concertado de la Provincia el Dorado 2011 al 2021.
- Ordenanza Municipal N° 010-2013-MPH, que aprueba el Plan Estratégico de Desarrollo de la Provincia de Huallaga al 2021.
- Ordenanza Municipal N° 028-2016/MPL, que aprueba el Plan de Desarrollo Concertado de la Provincia de Lamas año 2016 – 2021.
- Acuerdo de Consejo N° 106A-2015-A/MPP, que aprueba el Plan de Desarrollo Concertado de la Provincia de Picota – 2015 – 2025.
- Ordenanza Municipal N° 019-2012-CM/MPR, que aprueba el Plan Estratégico de Desarrollo Concertado de la Provincia de Rioja 2012 – 2021.
- Ordenanza Municipal N° 034-2015-MPT, que aprueba el Plan de Desarrollo Concertado de la Provincia de Tocache – Región San Martín al 2021.
- Resolución de Consejo Directivo N° 10-2006-SUNASS-CD, que aprueba el Sistema de Indicadores de Gestión de las Empresas de Servicios de Saneamiento.
- Resolución de Consejo Directivo N° 034-2014-SUNASS-CD, que aprueba las metas de gestión que deberá cumplir la EPS Moyobamba S.R.Ltda, en el quinquenio regulatorio 2015 – 2020, así como la fórmula y estructura tarifaria para servicios de agua potable y alcantarillado.
- Resolución de Consejo Directivo N° 022-2017-SUNASS-CD, que aprueba las metas de gestión, fórmula tarifaria, estructura tarifaria y costos máximos de unidades de medida de actividades requeridas para determinar precios de servicios colaterales que serán de aplicación por parte de SEDAPAR S.R.L.
- Resolución del Consejo Directivo N° 008-2015-OTASS/CD, que declara el inicio de Apoyo Transitorio de la Entidad Prestadora de Servicios de Saneamiento de Moyobamba Sociedad Comercial de Responsabilidad Limitada – EPS Moyobamba S.R.L.
- Resolución del Consejo Directivo N° 009-2015-OTASS/CD, que declara el inicio de Apoyo Transitorio de la Empresa Municipal de Servicios de Agua Potable y Alcantarillado de San Martín Sociedad Anónima – EMAPA San Martín S.A.

Cabe indicar que las normas e instrumentos de gestión a nivel regional y local son aplicables en tanto no contravengan lo dispuesto a la normativa nacional.

2.3. OBJETIVOS

2.3.1. Objetivo General

Evaluar los resultados de la implementación del PRS con respecto al IV Trimestre del año 2018.

2.3.2. Objetivos Específicos

- i. Evaluar los resultados de la implementación del PRS con base en el análisis de los indicadores por objetivos establecidos en el PRS con respecto al IV Trimestre del año 2018.
- ii. Evaluar la calidad de gasto del presupuesto programado en el PP0082 y PP0083 de los tres niveles de gobierno con respecto al ejercicio 2018.

2.4. RESULTADOS

2.4.1. Evaluación de los resultados de la implementación del PRS con base en el análisis de los indicadores por objetivos establecidos en el PRS con respecto al IV Trimestre del año 2018

El objetivo principal del Plan Regional de Saneamiento 2018 – 2021 es *alcanzar el acceso universal a los servicios de saneamiento, con sostenibilidad, calidad, igualdad de oportunidades e inclusión social*. Para cumplir con ello, se consideró dos (02) objetivos específicos con sus respectivas acciones estratégicas, cuyos resultados al cierre del presente año 2018 se muestran a continuación.

Tabla 1. Matriz del Objetivo Específico 1: Ampliar el acceso a los servicios de saneamiento a la población de la región, y de manera prioritaria a la de escasos recursos

OBJETIVO ESPECÍFICO		INDICADOR LÍDER	UND	FUENTE	ÁMBITO	LÍNEA BASE		META PROYECTADA	META ALCANZADA	META AL 2021
						AÑO	VALOR	2018	2018	VALOR
OE.1:	Ampliar el acceso a los servicios de saneamiento a la población de la región, y de manera prioritaria a la de escasos recursos.	1.1. Cobertura de agua por red pública.	%	INEI*	Urbano	2017	93.10%	95.68%	p.e.	97.30%
					Rural	2017	73.10%	77.96%	p.e.	83.75%
		1.2. Cobertura de alcantarillado u otras formas de disposición sanitaria de excretas.	%	INEI*	Urbano	2017	69.20%	71.02%	p.e.	78.55%
					Rural	2017	12.20%	29.84%	p.e.	53.15%
ACCIÓN ESTRATÉGICA		INDICADOR COMPLEMENTARIO	UND	FUENTE	ÁMBITO	LÍNEA BASE		META PROYECTADA	META ALCANZADA	META AL 2021
						AÑO	VALOR	2018	2018	VALOR
AE.1.1:	Promover la asignación de recursos para inversiones priorizando el enfoque de cierre de brechas de cobertura en el ámbito urbano y rural, mediante la articulación con los tres niveles de gobierno.	1.1.1. Inversiones asignadas con enfoque de cierre de brechas cobertura en saneamiento.	%	MVCS MEF DRVCS	Urbano	2017	9.24%	10.50%	30.90%	15.00%
					Rural	2017	22.35%	10.68%	77.10%	30.00%
AE.1.2:	Vigilar la calidad de la ejecución de inversiones en saneamiento en el ámbito urbano y rural.	1.2.1. Ejecución de proyectos de inversiones en saneamiento que aplican modelos integrales con enfoque de gestión de riegos, intercultural, gestión ambiental, gestión integrada de recursos hídricos y sostenibilidad.	%	MVCS MEF DRVCS	Urbano	2017	49.98%	56.24%	41.40%	75.00%
					Rural	2017	82.07%	85.30%	72.30%	95.00%

OBJETIVO ESPECÍFICO		INDICADOR LÍDER	UND	FUENTE	ÁMBITO	LÍNEA BASE		META PROYECTADA	META ALCANZADA	META AL 2021
						AÑO	VALOR	2018	2018	VALOR
AE.1.3:	Promover que la calidad del agua suministrada a los usuarios en el ámbito rural, cumpla con los parámetros de cloro residual exigidos por la normatividad vigente.	1.3.1. Niños y niñas, menores de 60 meses de edad de los distritos de quintiles de pobreza regional 1 y 2, acceden a agua clorada para consumo humano ¹ .	%	INEI**	-	2017	24.70%	-	p.e.	34.00%

Fuente: Elaboración propia; (*): Encuesta Nacional de Programa Estratégicos (ENAPRES) – INEI; (**): Encuesta Demográfica y de Salud Familiar (ENDES) – INEI; (p.e.): Pendiente de Evaluación (INEI publicará los resultados correspondientes al 2018 durante el segundo trimestre del 2019)

De la Tabla 1 se puede inferir lo siguiente, que la evaluación del **Objetivo Específico 1 Ampliar el acceso a los servicios de saneamiento a la población de la región, y de manera prioritaria a la de escasos recursos**, depende de la publicación de resultados de las encuestas ENDES y ENAHO. Los resultados del año “X”, en este caso del 2018, serán publicados entre abril y mayo del año “X+1”, es decir, en el año 2019, porque lo que no es posible establecer un valor de las metas alcanzadas al cierre del presente ejercicio.

Sin embargo, la mayoría de las Acciones Estratégicas (AE) sí cuentan con resultados oficiales al cierre del 2018. El análisis de los resultados se presenta a continuación.

Acción Estratégica 1.1. Promover la asignación de recursos para inversiones priorizando el enfoque de cierre de brechas de cobertura en el ámbito urbano y rural, mediante la articulación con los tres niveles de gobierno: Los resultados obtenidos fueron 30.90% y 77.10%, para el ámbito urbano y rural respectivamente. Superando ampliamente las metas proyectadas que eran de 10.50% y 10.68%, respectivamente. Este comportamiento nos indica que, tanto para el ámbito urbano como para el ámbito rural, la asignación de recursos obedece a una alta tendencia de cierre de brechas, situación muy positiva para la población que aún no accede a los servicios de saneamiento en la Región.

Acción Estratégica 1.2. Vigilar la calidad de la ejecución de inversiones en saneamiento en el ámbito urbano y rural: Los resultados obtenidos fueron de 41.40% para el ámbito rural y 72.30% para el ámbito rural. Ambos resultados se ubican por debajo de la meta proyectada para el 2018, 56.24% y 85.30%, para los ámbitos urbano y rural respectivamente. Esto significa que sigue existiendo serias deficiencias para la ejecución de los recursos financieros asignados, por lo que urge tomar medidas al respecto para incrementar la calidad de gasto de los tres niveles de gobierno.

Acción Estratégica 1.3. Promover que la calidad del agua suministrada a los usuarios en el ámbito rural, cumpla con los parámetros de cloro residual exigidos por la normatividad vigente: El resultado de esta acción depende la emisión de resultados de la ENDES por parte del INEI, situación similar a los resultados de los indicadores del **Objetivo Específico 1**.

Tabla 2. Matriz del Objetivo Específico 2: Desarrollar y fortalecer la capacidad de los prestadores en gestión de los servicios de saneamiento

OBJETIVO ESPECÍFICO		INDICADOR LÍDER	UND	FUENTE	ÁMBITO	LÍNEA BASE		PROYECCIÓN DE META	META ALCANZADA	META AL 2021
						AÑO	VALOR	2018	2018	VALOR
OE.2:	Desarrollar y fortalecer la capacidad de los prestadores en gestión de los servicios de saneamiento.	2.1. Hogares del ámbito urbano que tienen el servicio de agua todos los días de la semana.	%	INEI*	Urbano	2017	94.10%	95.08%	p.e.	98.00%
		2.2. Hogares del ámbito rural que tienen acceso al servicio de agua por red pública y realizan pago por la operación y mantenimiento.	%	INEI*	Rural	2017	87.50%	86.33%	p.e.	90.00%
ACCIÓN ESTRATÉGICA		INDICADOR COMPLEMENTARIO	UND	FUENTE	ÁMBITO	LÍNEA BASE		PROYECCIÓN DE META	META ALCANZADA	META AL 2021
						AÑO	VALOR	2018	2018	VALOR
AE.2.1:	Implementación del "Plan de capacitación a gobiernos locales para la gestión de servicios de saneamiento", orientado a alcanzar la sostenibilidad de los mismos, según los lineamientos de los modelos operacionales del Programa Presupuestal 0083: "Programa Nacional de Saneamiento Rural" (PNSR).	2.1.1. Gobiernos locales (que cuentan con prestadores de servicios de saneamiento en el ámbito rural), cumplen con éxito las metas del Programa de Incentivos a la Mejora de la Gestión Municipal (PI) - PNSR.	%	MVCS MEF DRVCS	-	2017	61.40%	64.80%	100.00%	75.00%
AE.2.2:	Implementación del plan de Monitoreo de indicadores de gestión de las Empresas Prestadoras de Servicios de Saneamiento (EPS).	2.2.1. EPS con indicadores de gestión monitoreados	%	SUNASS OTASS DRVCS	Urbano	s.i.	s.i.	85.00%	s.i.	95.00%

Fuente: Elaboración propia; (*): Encuesta Nacional de Programa Estratégicos (ENAPRES) – INEI; (p.e.): Pendiente de Evaluación (INEI publicará los resultados correspondientes al 2018 durante el segundo trimestre del 2019)

De la Tabla 2 se observa que, al igual que para el Objetivo Específico 1, la evaluación del **Objetivo Específico 2 Desarrollar y fortalecer la capacidad de los prestadores en gestión de los servicios de saneamiento**, depende de la publicación de resultados de las encuestas ENDES. Los resultados del año "X", en este caso del 2018, serán publicados entre abril y mayo del año "X+1", es decir, en el año 2019, porque lo que no es posible establecer un valor de las metas alcanzadas al cierre del presente ejercicio.

En cuanto a las Acciones Estratégicas, se puede observar lo siguiente.

Acción Estratégica 2.1. Implementación del "Plan de capacitación a gobiernos locales para la gestión de servicios de saneamiento", orientado a alcanzar la sostenibilidad de los mismos, según los lineamientos de los modelos operacionales del Programa Presupuestal 0083: "Programa Nacional de Saneamiento Rural" (PNSR): Durante el año 2018, las Metas PNSR tanto para las Municipalidades Tipo C y D se dividieron en dos (02), Meta 10 y 13 para las Municipalidades Tipo C (cuya fecha límite fue el 30 de junio de 2018) y Meta 26 y 29 para las Municipalidades Tipo D (cuya fecha de límite fue el 30 de noviembre de 2018). De las cuatro (04) Metas, solo la Meta 10 y 26 tienen resultados a la fecha. Estos resultados fueron publicados en el Diario Oficial El Peruano el 20 de setiembre del 2018, mediante la Resolución Directoral N° 022-2018-EF/50.01, donde indica que el 100% de los Gobiernos Locales Tipo C y D cumplieron con todas las actividades de las Metas 10 y 13.

Acción Estratégica 2.2. Implementación del plan de Monitoreo de indicadores de gestión de las Empresas Prestadoras de Servicios de Saneamiento (EPS): A diciembre del 2018, aún está pendiente la publicación de los "Reportes de los Indicadores de Gestión al tercer y cuarto trimestre del 2018" por parte de la Superintendencia Nacional de Servicios de Saneamiento, información que corresponde a los indicadores de gestión de las tres (03) Entidades Prestadoras de Servicios de Saneamiento (EPS) que posee la Región San Martín.

2.4.2. Evaluación de la calidad de gasto del presupuesto programado en el PP0082 y PP0083 de los tres niveles de gobierno con respecto al ejercicio 2018

2.4.2.1. Programa Presupuestal 0082: Programa Nacional de Saneamiento Urbano

➤ Fase Inversión

Tabla 3. Resumen la de ejecución presupuestal del PP0082 en Fase de Inversión a nivel de los tres niveles de gobierno con respecto al ejercicio 2018

ITEM	PIA S/	PIM (a) S/	CERTIFICACIÓN S/	DEVENGADO (b) S/	EJECUCIÓN PRESUPUESTAL [(b/a)*100] %
0082 PROGRAMA NACIONAL DE SANEAMIENTO URBANO	14,658,621.00	201,928,232.00	158,271,403.00	83,506,491.00	41.4%
01 GOBIERNO NACIONAL	13,625,303.00	-	-	-	-
03 EL DORADO	11,208,036.00	-	-	-	-
03 SAN MARTIN	2,051,477.00	-	-	-	-
04 SANTA ROSA	6,861,657.00	-	-	-	-
05 SHATOJA	2,294,902.00	-	-	-	-
09 SAN MARTIN	2,417,267.00	-	-	-	-
04 CHAZUTA	2,417,267.00	-	-	-	-
02 GOBIERNO REGIONAL	-	6,398,915.00	6,381,319.00	6,172,794.00	96.5%
04 HUALLAGA	-	4,454,423.00	4,443,647.00	4,442,066.00	99.7%

ITEM	PIA S/	PIM (a) S/	CERTIFICACIÓN S/	DEVENGADO (b) S/	EJECUCIÓN PRESUPUESTAL [(b/a)*100] %
01 SAPOSOA	-	4,454,423.00	4,443,647.00	4,442,066.00	99.7%
08 RIOJA	-	1,944,492.00	1,937,672.00	1,730,728.00	89.0%
01 RIOJA	-	1,944,492.00	1,937,672.00	1,730,728.00	89.0%
03 GOBIERNO LOCAL	1,033,318.00	195,529,317.00	151,890,084.00	77,333,697.00	39.6%
01 MOYOBAMBA	-	43,966,209.00	28,318,726.00	20,725,786.00	47.1%
01 MOYOBAMBA	-	29,017,215.00	13,488,562.00	6,262,408.00	21.6%
03 HABANA	-	7,128,085.00	7,128,085.00	6,861,851.00	96.3%
05 SORITOR	-	7,820,909.00	7,702,079.00	7,601,527.00	97.2%
02 BELLAVISTA	430,000.00	31,500.00	30,500.00	30,500.00	96.8%
01 BELLAVISTA	430,000.00	-	-	-	-
05 SAN PABLO	-	31,500.00	30,500.00	30,500.00	96.8%
03 EL DORADO	-	2,636,972.00	2,488,195.00	1,294,004.00	49.1%
01 SAN JOSE DE SISA	-	2,636,972.00	2,488,195.00	1,294,004.00	49.1%
04 HUALLAGA	110,000.00	3,457,698.00	3,395,297.00	3,394,856.00	98.2%
02 ALTO SAPOSOA	-	3,376,026.00	3,326,825.00	3,326,825.00	98.5%
05 SACANCHE	90,000.00	81,672.00	68,472.00	68,031.00	83.3%
06 TINDO DE SAPOSOA	20,000.00	-	-	-	-
05 LAMAS	-	639,387.00	582,528.00	566,158.00	88.5%
01 LAMAS	-	573,238.00	520,128.00	516,718.00	90.1%
05 CUÑUMBUQUI	-	32,400.00	32,400.00	19,440.00	60.0%
11 ZAPATERO	-	33,749.00	30,000.00	30,000.00	88.9%
06 MARISCAL CACERES	-	150,000.00	150,000.00	148,765.00	99.2%
01 JUANJUI	-	150,000.00	150,000.00	148,765.00	99.2%
07 PICOTA	200,000.00	37,444,477.00	16,449,801.00	15,580,279.00	41.6%
01 PICOTA	-	36,709,815.00	15,732,778.00	14,923,147.00	40.7%
02 BUENOS AIRES	-	17,639.00	-	-	0.0%
07 SAN HILARION	200,000.00	717,023.00	717,023.00	657,132.00	91.6%
08 RIOJA	-	76,341,888.00	76,305,018.00	14,604,662.00	19.1%
01 RIOJA	-	2,962,266.00	2,962,266.00	14,304.00	0.5%
03 ELIAS SOPLIN VARGAS	-	2,193,100.00	2,193,099.00	1,211,421.00	55.2%
04 NUEVA CAJAMARCA	-	53,281,013.00	53,281,013.00	-	0.0%
05 PARDO MIGUEL	-	82,000.00	82,000.00	75,600.00	92.2%
06 POSIC	-	51,391.00	42,698.00	42,698.00	83.1%

ITEM	PIA S/	PIM (a) S/	CERTIFICACIÓN S/	DEVENGADO (b) S/	EJECUCIÓN PRESUPUESTAL [(b/a)*100] %
07 SAN FERNANDO	-	60,539.00	32,363.00	32,363.00	53.5%
08 YORONGOS	-	14,152,544.00	14,152,544.00	10,285,265.00	72.7%
09 YURACYACU	-	3,559,035.00	3,559,035.00	2,943,011.00	82.7%
09 SAN MARTIN	293,318.00	29,646,014.00	22,954,847.00	20,614,236.00	69.5%
01 TARAPOTO	213,318.00	24,045,723.00	17,442,664.00	16,419,090.00	68.3%
08 JUAN GUERRA	-	5,165,506.00	5,165,506.00	4,114,056.00	79.6%
09 LA BANDA DE SHILCAYO	80,000.00	428,785.00	340,677.00	75,090.00	17.5%
10 MORALES	-	6,000.00	6,000.00	6,000.00	100.0%
10 TOCACHE	-	1,215,172.00	1,215,172.00	374,451.00	30.8%
01 TOCACHE	-	1,215,172.00	1,215,172.00	374,451.00	30.8%
TOTAL GENERAL	14,658,621.00	201,928,232.00	158,271,403.00	83,506,491.00	41.4%

Fuente: Consulta Amigable – MEF; corte al 25 de diciembre de 2018

Según la información mostrada en la Tabla 3, en líneas generales en el PP0082 solo se ejecutó el **41.4%** del presupuesto programado, equivalente a **S/ 83,506,491.00 Soles**. Teniendo un Presupuesto Institucional Modificado (PIM) ascendente a **S/ 201,928,232.00 soles**, significa que se dejó de invertir **S/ 118,421,741.00 Soles**.

A nivel del **Gobierno Nacional** no se pudo invertir el presupuesto que originalmente fue programado en el Presupuesto Institucional de Apertura (**PIA S/ 13,625,303.00 Soles**), debido a que al momento de realizarse las modificaciones presupuestales este presupuesto fue dejado sin efecto (**PIM S/ 00.00 Soles**).

Asimismo, se aprecia que el mejor desempeño en cuanto la ejecución presupuestal, estuvo a cargo del **Gobierno Regional** con un **96.5%** de ejecución equivalente a **S/ 6,172,794.00 Soles**, aunque es válido resaltar que solo estuvo a cargo de la ejecución de tres (03) proyectos.

Por parte de los **Gobiernos Locales**, se observa un nivel de ejecución de **39.6%** equivalente a **S/ 77,333,697.00 Soles**. Teniendo un PIM de **S/ 195,529,317.00 Soles**, significa que se dejó de invertir **S/ 118,195,620.00 Soles**.

Llama la atención las deficiencias en cuanto a la ejecución presupuestal de los Gobiernos Locales, situación que ya fue identificada durante la formulación y elaboración del PRS, y por lo tanto merecen un exhaustivo seguimiento y monitoreo, sumado a una intensa Asistencia Técnica y acompañamiento por parte de la DRVCS, para alcanzar niveles de ejecución presupuestal eficiente, es decir para llegar a tener Calidad de Gasto. Sin embargo, y sin perjuicio de lo mencionado en las líneas precedentes, habría que hacer un análisis de transferencias presupuestarias para identificar los casos en los que hubo transferencias en el último trimestre del 2018.

La información mostrada en la Tabla 3 corresponde, teniendo en cuenta la cantidad de proyectos de inversión, a cuatro (04) proyectos a cargo del Gobierno Nacional, tres (03) proyectos a cargo del Gobierno Regional y setenta y uno (71) proyectos a cargo de los Gobiernos Locales (los detalles de los proyectos se muestran en Anexos, Tabla 7. Consolidado de la ejecución presupuestal del PP0082 y 0083 a nivel de los tres niveles de gobierno correspondiente al ejercicio 2018).

➤ **Fase Pre Inversión**

Tabla 4. Resumen la de ejecución presupuestal del PP0082 en Fase de Pre Inversión a nivel de los tres niveles de gobierno con respecto al ejercicio 2018

ITEM	PIA S/	PIM (a) S/	CERTIFICACIÓN S/	DEVENGADO (b) S/	EJECUCIÓN PRESUPUESTAL [(b/a)*100] %
0082 PROGRAMA NACIONAL DE SANEAMIENTO URBANO	780,067.00	305,132.00	231,470.00	231,470.00	75.9%
03 GOBIERNO LOCAL	780,067.00	305,132.00	231,470.00	231,470.00	75.9%
01 MOYOBAMBA	30,000.00	-	-	-	-
02 CALZADA	30,000.00	-	-	-	-
03 EL DORADO	-	50,500.00	50,500.00	50,500.00	100.0%
01 SAN JOSE DE SISA	-	50,500.00	50,500.00	50,500.00	100.0%
05 LAMAS	-	38,000.00	30,000.00	30,000.00	78.9%
04 CAYNARACHI	-	20,000.00	20,000.00	20,000.00	100.0%
05 CUÑUMBUQUI	-	18,000.00	10,000.00	10,000.00	55.6%
08 RIOJA	40,000.00	-	-	-	-
09 YURACYACU	40,000.00	-	-	-	-
09 SAN MARTIN	710,067.00	216,632.00	150,970.00	150,970.00	69.7%
01 TARAPOTO	710,067.00	198,632.00	150,970.00	150,970.00	76.0%
10 MORALES	-	18,000.00	-	-	0.0%
TOTAL GENERAL	780,067.00	305,132.00	231,470.00	231,470.00	75.9%

Fuente: Consulta Amigable – MEF; corte al 25 de diciembre de 2018

En la Tabla 4 se muestran la ejecución del presupuesto programado en Fase Pre Inversión. Solamente los Gobiernos Locales ejecutaron presupuesto con un nivel de eficiencia de **75.9%** equivalente a **S/ 231,470.00 Soles** ejecutados.

2.4.2.2. Programa Presupuestal 0083: Programa Nacional de Saneamiento Rural

➤ Fase Inversión

Tabla 5. Resumen la de ejecución presupuestal del PP0083 en Fase de Inversión a nivel de los tres niveles de gobierno con respecto al ejercicio 2018

ITEM	PIA S/	PIM (a) S/	CERTIFICACIÓN S/	DEVENGADO (b) S/	EJECUCIÓN PRESUPUESTAL [(b/a)*100] %
0083 PROGRAMA NACIONAL DE SANEAMIENTO RURAL	41,788,272.00	174,613,337.00	165,140,457.00	127,266,437.00	72.9%
01 GOBIERNO NACIONAL	35,185,020.00	51,827,265.00	47,183,863.00	32,376,945.00	62.5%
01 MOYOBAMBA	27,647,553.00	34,168,516.00	31,107,058.00	29,367,424.00	85.9%
01 MOYOBAMBA	22,586,040.00	27,615,167.00	26,059,076.00	24,786,672.00	89.8%
04 JEPELACIO	4,791,297.00	6,454,599.00	4,949,232.00	4,496,138.00	69.7%
05 SORITOR	270,216.00	34,177.00	34,177.00	21,261.00	62.2%
06 YANTALO	-	64,573.00	64,573.00	63,353.00	98.1%
02 BELLAVISTA	2,350,648.00	383,804.00	394,912.00	52,357.00	13.6%
01 BELLAVISTA	-	71,006.00	71,006.00	6,875.00	9.7%
02 ALTO BIAVO	49,621.00	6,188.00	6,188.00	1,254.00	20.3%
03 BAJO BIAVO	-	99,966.00	80,574.00	39,565.00	39.6%
04 HUALLAGA	-	178,588.00	209,088.00	3,538.00	2.0%
05 SAN PABLO	2,301,027.00	28,056.00	28,056.00	1,125.00	4.0%
03 EL DORADO	-	166,347.00	157,347.00	140,554.00	84.5%
01 SAN JOSE DE SISA	-	23,807.00	23,807.00	22,405.00	94.1%
03 SAN MARTIN	-	76,584.00	67,584.00	66,090.00	86.3%
04 SANTA ROSA	-	65,956.00	65,956.00	52,059.00	78.9%
04 HUALLAGA	-	45,173.00	45,173.00	24,680.00	54.6%
01 SAPOSOA	-	22,618.00	22,618.00	2,125.00	9.4%
02 ALTO SAPOSOA	-	22,555.00	22,555.00	22,555.00	100.0%
05 LAMAS	60,773.00	505,364.00	423,346.00	285,602.00	56.5%
02 ALONSO DE ALVARADO	-	129,522.00	109,742.00	80,773.00	62.4%
03 BARRANQUITA	-	42,095.00	41,692.00	36,877.00	87.6%
04 CAYNARACHI	-	99,900.00	98,838.00	2,063.00	2.1%
06 PINTO RECODO	-	28,855.00	28,855.00	28,855.00	100.0%
08 SAN ROQUE DE CUMBAZA	30,400.00	30,400.00	-	-	0.0%
10 TABALOSOS	-	23,807.00	23,807.00	22,405.00	94.1%

ITEM	PIA S/	PIM (a) S/	CERTIFICACIÓN S/	DEVENGADO (b) S/	EJECUCIÓN PRESUPUESTAL [(b/a)*100] %
11 ZAPATERO	30,373.00	150,785.00	120,412.00	114,629.00	76.0%
06 MARISCAL CACERES	-	225,742.00	256,242.00	7,875.00	3.5%
01 JUANJUI	-	168,500.00	199,000.00	3,625.00	2.2%
04 PACHIZA	-	28,621.00	28,621.00	2,125.00	7.4%
05 PAJARILLO	-	28,621.00	28,621.00	2,125.00	7.4%
07 PICOTA	-	244,569.00	243,819.00	205,445.00	84.0%
01 PICOTA	-	29,830.00	29,830.00	26,642.00	89.3%
02 BUENOS AIRES	-	43,687.00	43,687.00	43,685.00	100.0%
07 SAN HILARION	-	22,392.00	22,392.00	22,392.00	100.0%
08 SHAMBOYACU	-	148,660.00	147,910.00	112,726.00	75.8%
08 RIOJA	951,137.00	13,916,311.00	12,428,876.00	1,443,285.00	10.4%
02 AWAJUN	-	25,082.00	25,082.00	25,082.00	100.0%
03 ELIAS SOPLIN VARGAS	-	31,696.00	31,696.00	1,125.00	3.5%
04 NUEVA CAJAMARCA	951,137.00	13,768,883.00	12,284,011.00	1,335,760.00	9.7%
05 PARDO MIGUEL	-	90,650.00	88,087.00	81,318.00	89.7%
09 SAN MARTIN	-	215,274.00	180,529.00	58,291.00	27.1%
07 HUIMBAYOC	-	140,881.00	106,136.00	6,070.00	4.3%
09 LA BANDA DE SHILCAYO	-	23,621.00	23,621.00	3,375.00	14.3%
13 SAUCE	-	50,772.00	50,772.00	48,846.00	96.2%
10 TOCACHE	4,174,909.00	1,885,831.00	1,876,227.00	735,199.00	39.0%
02 NUEVO PROGRESO	-	36,022.00	36,022.00	36,022.00	100.0%
03 POLVORA	-	155,192.00	130,351.00	101,451.00	65.4%
05 UCHIZA	4,174,909.00	1,694,617.00	1,709,854.00	597,726.00	35.3%
AMAZONÍA RURAL	-	70,334.00	70,334.00	56,233.00	80.0%
AMAZONÍA RURAL	-	70,334.00	70,334.00	56,233.00	80.0%
02 GOBIERNO REGIONAL	-	672,353.00	672,353.00	354,935.00	52.8%
10 TOCACHE	-	672,353.00	672,353.00	354,935.00	52.8%
05 UCHIZA	-	672,353.00	672,353.00	354,935.00	52.8%
03 GOBIERNO LOCAL	6,603,252.00	122,113,719.00	117,284,241.00	94,534,557.00	77.4%
01 MOYOBAMBA	1,207,424.00	9,616,891.00	9,477,751.00	8,894,241.00	92.5%
03 HABANA	174,855.00	-	-	-	-
04 JEPELACIO	732,569.00	6,570,248.00	6,515,206.00	6,141,143.00	93.5%
05 SORITOR	300,000.00	2,450,534.00	2,405,180.00	2,195,733.00	89.6%

ITEM	PIA S/	PIM (a) S/	CERTIFICACIÓN S/	DEVENGADO (b) S/	EJECUCIÓN PRESUPUESTAL [(b/a)*100] %
06 YANTALO	-	596,109.00	557,365.00	557,365.00	93.5%
02 BELLAVISTA	230,000.00	8,016,160.00	7,555,406.00	6,837,440.00	85.3%
01 BELLAVISTA	230,000.00	4,433,336.00	4,385,441.00	3,741,007.00	84.4%
03 BAJO BIAVO	-	3,203,616.00	2,802,531.00	2,788,759.00	87.1%
04 HUALLAGA	-	311,768.00	301,999.00	242,783.00	77.9%
05 SAN PABLO	-	67,440.00	65,435.00	64,891.00	96.2%
03 EL DORADO	1,024,506.00	11,756,760.00	11,474,951.00	9,538,302.00	81.1%
01 SAN JOSE DE SISA	759,506.00	1,047,339.00	1,047,246.00	1,047,246.00	100.0%
02 AGUA BLANCA	20,000.00	258,422.00	-	-	0.0%
03 SAN MARTIN	245,000.00	60,000.00	55,143.00	55,143.00	91.9%
04 SANTA ROSA	-	8,096,097.00	8,077,660.00	6,602,953.00	81.6%
05 SHATOJA	-	2,294,902.00	2,294,902.00	1,832,960.00	79.9%
04 HUALLAGA	152,950.00	7,738,486.00	6,136,534.00	6,105,100.00	78.9%
02 ALTO SAPOSOA	100,000.00	40,000.00	40,000.00	36,040.00	90.1%
03 EL ESLABON	-	3,747.00	-	-	0.0%
04 PISCOYACU	-	7,669,509.00	6,085,751.00	6,058,277.00	79.0%
05 SACANCHE	52,950.00	25,230.00	10,783.00	10,783.00	42.7%
05 LAMAS	1,887,477.00	5,200,663.00	3,944,389.00	3,706,865.00	71.3%
01 LAMAS	600,000.00	872,445.00	55,594.00	55,594.00	6.4%
02 ALONSO DE ALVARADO	-	252,249.00	199,818.00	199,723.00	79.2%
03 BARRANQUITA	200,000.00	89,000.00	80,250.00	80,250.00	90.2%
04 CAYNARACHI	200,000.00	200,000.00	-	-	0.0%
05 CUÑUMBUQUI	-	471,356.00	453,345.00	453,345.00	96.2%
06 PINTO RECODO	160,000.00	150,000.00	150,000.00	140,000.00	93.3%
07 RUMISAPA	282,477.00	1,972,749.00	1,877,837.00	1,656,237.00	84.0%
08 SAN ROQUE DE CUMBAZA	45,000.00	-	-	-	-
09 SHANAO	-	1,015,511.00	955,944.00	955,944.00	94.1%
10 TABALOSOS	400,000.00	-	-	-	-
11 ZAPATERO	-	177,353.00	171,601.00	165,772.00	93.5%
06 MARISCAL CACERES	330,000.00	29,135,208.00	29,135,206.00	18,666,710.00	64.1%
01 JUANJUI	150,000.00	10,028,214.00	10,028,214.00	260,890.00	2.6%
02 CAMPANILLA	-	14,334,402.00	14,334,402.00	13,664,844.00	95.3%
03 HUICUNGO	180,000.00	4,576,588.00	4,576,587.00	4,551,550.00	99.5%

ITEM	PIA S/	PIM (a) S/	CERTIFICACIÓN S/	DEVENGADO (b) S/	EJECUCIÓN PRESUPUESTAL [(b/a)*100] %
04 PACHIZA	-	125,000.00	125,000.00	125,000.00	100.0%
05 PAJARILLO	-	71,004.00	71,003.00	64,426.00	90.7%
07 PICOTA	326,894.00	565,290.00	96,951.00	94,700.00	16.8%
02 BUENOS AIRES	71,422.00	33,000.00	32,951.00	32,951.00	99.9%
03 CASPISAPA	20,000.00	-	-	-	-
05 PUCACACA	-	29,300.00	1,500.00	-	0.0%
07 SAN HILARION	48,000.00	23,000.00	-	-	0.0%
08 SHAMBOYACU	-	415,821.00	-	-	0.0%
09 TINGO DE PONASA	187,472.00	64,169.00	62,500.00	61,749.00	96.2%
08 RIOJA	371,000.00	11,846,203.00	11,827,995.00	11,731,354.00	99.0%
01 RIOJA	-	119,984.00	119,984.00	119,983.00	100.0%
02 AWAJUN	80,000.00	2,469,132.00	2,469,132.00	2,469,132.00	100.0%
03 ELIAS SOPLIN VARGAS	-	85,437.00	85,393.00	85,393.00	99.9%
05 PARDO MIGUEL	291,000.00	9,171,650.00	9,153,486.00	9,056,846.00	98.7%
09 SAN MARTIN	620,141.00	4,782,480.00	4,434,955.00	4,395,029.00	91.9%
02 ALBERTO LEVEAU	50,000.00	35,000.00	29,087.00	33,087.00	94.5%
04 CHAZUTA	350,000.00	206,250.00	65,000.00	65,000.00	31.5%
05 CHIPURANA	100,969.00	18,512.00	18,500.00	18,500.00	99.9%
06 EL PORVENIR	-	3,334,230.00	3,334,230.00	3,334,230.00	100.0%
08 JUAN GUERRA	-	486,406.00	486,406.00	486,406.00	100.0%
09 LA BANDA DE SHILCAYO	-	472,638.00	472,634.00	428,708.00	90.7%
11 PAPAPLAYA	-	86.00	-	-	0.0%
12 SAN ANTONIO	69,172.00	1,530.00	-	-	0.0%
13 SAUCE	-	197,017.00	-	-	0.0%
14 SHAPAJA	50,000.00	30,811.00	29,098.00	29,098.00	94.4%
10 TOCACHE	452,860.00	33,455,578.00	33,200,103.00	24,564,816.00	73.4%
01 TOCACHE	-	9,267,783.00	9,165,316.00	4,951,280.00	53.4%
02 NUEVO PROGRESO	52,860.00	14,013,095.00	13,878,210.00	13,124,865.00	93.7%
03 POLVORA	400,000.00	1,812,600.00	1,794,479.00	1,083,994.00	59.8%
05 UCHIZA	-	8,362,100.00	8,362,098.00	5,404,677.00	64.6%
TOTAL GENERAL	41,788,272.00	174,613,337.00	165,140,457.00	127,266,437.00	72.9%

Fuente: Consulta Amigable – MEF; corte al 25 de diciembre de 2018

Según la información mostrada en la Tabla 5, en general para el PP0082 solo se ejecutó el **72.9%** del presupuesto programado, equivalente a **S/ 127,266,437.00 Soles**. Teniendo un Presupuesto Institucional Modificado (PIM) ascendente a **S/ 174,613,337.00 soles**, significa que se dejó de invertir **S/ 47,346,900.00 Soles**.

A nivel del **Gobierno Nacional** se tuvo una eficiencia del **62.5%** equivalente a **S/ 32,376,945.00 Soles**. Teniendo un PIM de **S/ 51,827,265.00 Soles**, significa que se dejó de invertir **S/ 19,450,320.00 Soles**.

En cuanto la ejecución presupuestal a cargo del **Gobierno Regional**, se observa una eficiencia de **52.8%** de ejecución equivalente a **S/ 354,935.00 Soles**. Con un PIM de **S/ 672,353.00 Soles**, significa que se dejó de ejecutar **S/ 317,418.00 Soles**.

Por parte de los **Gobiernos Locales**, se observa que un nivel de ejecución de **77.4%** equivalente a **S/ 94,534,557.00 Soles**. Teniendo un PIM de **S/ 122,113,719.00 Soles**, significa que se dejó de invertir **S/ 27,579,162.00 Soles**. Sin embargo, hay que reconocer que la ejecución de los Gobiernos Locales en el PP0083 muestra una mejor eficiencia a diferencia de los resultados obtenidos en el PP0082.

En resumen, al igual que para el caso del PP0082, en el PP0083 llama la atención las deficiencias en cuanto a la ejecución presupuestal de los Gobiernos Locales, en ambos casos distan mucho de alcanzar eficiencias que superen el 90% de ejecución presupuestal en general. Tal como se mencionó en el capítulo anterior, esta situación ya fue identificada durante la formulación y elaboración del PRS, y por lo tanto se deben tener en cuenta las mismas recomendaciones para un exhaustivo seguimiento y monitoreo, incidencia a través de Asistencia Técnica y acompañamiento por parte de la DRVCS, para alcanzar niveles de ejecución presupuestal eficiente, es decir para llegar a tener Calidad de Gasto.

La información mostrada en la Tabla 5 corresponde, teniendo en cuenta la cantidad de proyectos de inversión, a ciento veinticinco (125) proyectos a cargo del Gobierno Nacional, un (01) proyecto a cargo del Gobierno Regional y ciento cincuenta y cinco (150) proyectos a cargo de los Gobiernos Locales (los detalles de los proyectos se muestran en Anexos, Tabla 7. Consolidado de la ejecución presupuestal del PP0082 y 0083 a nivel de los tres niveles de gobierno correspondiente al ejercicio 2018)

➤ **Fase Pre Inversión**

Tabla 6. Resumen la de ejecución presupuestal del PP0083 en Fase de Pre Inversión a nivel de los tres niveles de gobierno con respecto al ejercicio 2018

ITEM	PIA S/	PIM (a) S/	CERTIFICACIÓN S/	DEVENGADO (b) S/	EJECUCIÓN PRESUPUESTAL [(b/a)*100] %
0083 PROGRAMA NACIONAL DE SANEAMIENTO RURAL	8,077,933.00	3,306,569.00	1,891,287.00	1,456,980.00	44.1%
02 GOBIERNO REGIONAL	3,785,335.00	257,334.00	257,333.00	234,733.00	91.2%
GOBIERNO REGIONAL	3,785,335.00	257,334.00	257,333.00	234,733.00	91.2%
ESTUDIOS DE PRE INVERSIÓN	3,785,335.00	257,334.00	257,333.00	234,733.00	91.2%

ITEM	PIA S/	PIM (a) S/	CERTIFICACIÓN S/	DEVENGADO (b) S/	EJECUCIÓN PRESUPUESTAL [(b/a)*100] %
03 GOBIERNO LOCAL	4,292,598.00	3,049,235.00	1,633,954.00	1,222,247.00	40.1%
01 MOYOBAMBA	1,022,873.00	364,083.00	76,550.00	78,950.00	21.7%
02 CALZADA	223,833.00	16,559.00	-	-	0.0%
04 JEPELACIO	799,040.00	347,524.00	76,550.00	78,950.00	22.7%
02 BELLAVISTA	344,000.00	301,662.00	301,620.00	224,634.00	74.5%
01 BELLAVISTA	-	10,000.00	10,000.00	10,000.00	100.0%
03 BAJO BIAVO	184,000.00	50,000.00	50,000.00	50,000.00	100.0%
04 HUALLAGA	-	98,648.00	98,606.00	37,620.00	38.1%
05 SAN PABLO	60,000.00	-	-	-	-
06 SAN RAFAEL	100,000.00	143,014.00	143,014.00	127,014.00	88.8%
03 EL DORADO	100,000.00	126,787.00	126,787.00	47,000.00	37.1%
04 SANTA ROSA	100,000.00	102,787.00	102,787.00	23,000.00	22.4%
05 SHATOJA	-	24,000.00	24,000.00	24,000.00	100.0%
04 HUALLAGA	90,000.00	129,165.00	104,000.00	58,500.00	45.3%
01 SAPOSOA	-	79,165.00	79,000.00	46,000.00	58.1%
04 PISCOYACU	90,000.00	50,000.00	25,000.00	12,500.00	25.0%
05 LAMAS	376,742.00	62,400.00	62,400.00	62,400.00	100.0%
02 ALONSO DE ALVARADO	294,005.00	-	-	-	-
05 CUÑUMBUQUI	-	62,400.00	62,400.00	62,400.00	100.0%
11 ZAPATERO	82,737.00	-	-	-	-
06 MARISCAL CACERES	450,441.00	204,796.00	204,795.00	168,433.00	82.2%
02 CAMPANILLA	100,000.00	32,433.00	32,432.00	18,264.00	56.3%
04 PACHIZA	150,441.00	-	-	-	-
05 PAJARILLO	200,000.00	172,363.00	172,363.00	150,169.00	87.1%
07 PICOTA	1,190,571.00	207,455.00	136,760.00	136,760.00	65.9%
01 PICOTA	430,000.00	-	-	-	-
04 PILLUANA	144,000.00	52,532.00	8,500.00	8,500.00	16.2%
05 PUCACACA	157,162.00	876.00	-	-	0.0%
07 SAN HILARION	5,686.00	18,346.00	-	-	0.0%
08 SHAMBOYACU	240,000.00	50,000.00	50,000.00	50,000.00	100.0%

ITEM	PIA S/	PIM (a) S/	CERTIFICACIÓN S/	DEVENGADO (b) S/	EJECUCIÓN PRESUPUESTAL [(b/a)*100] %
09 TINGO DE PONASA	-	85,623.00	78,260.00	78,260.00	91.4%
10 TRES UNIDOS	213,723.00	78.00	-	-	0.0%
08 RIOJA	116,261.00	209,088.00	209,088.00	85,188.00	40.7%
05 PARDO MIGUEL	24,000.00	85,188.00	85,188.00	85,188.00	100.0%
09 YURACYACU	92,261.00	123,900.00	123,900.00	-	0.0%
09 SAN MARTIN	66,474.00	96,093.00	87,000.00	87,000.00	90.5%
03 CACATACHI	-	3,819.00	-	-	0.0%
04 CHAZUTA	-	20,000.00	20,000.00	20,000.00	100.0%
08 JUAN GUERRA	5,274.00	5,274.00	-	-	0.0%
09 LA BANDA DE SHILCAYO	-	67,000.00	67,000.00	67,000.00	100.0%
13 SAUCE	61,200.00	-	-	-	-
10 TOCACHE	535,236.00	1,347,706.00	324,954.00	273,382.00	20.3%
01 TOCACHE	535,236.00	1,084,251.00	253,775.00	213,052.00	19.6%
02 NUEVO PROGRESO	-	182,061.00	-	-	0.0%
03 POLVORA	-	81,394.00	71,179.00	60,330.00	74.1%
TOTAL GENERAL	8,077,933.00	3,306,569.00	1,891,287.00	1,456,980.00	44.1%

Fuente: Consulta Amigable – MEF; corte al 25 de diciembre de 2018

En la Tabla 4 se muestran la ejecución del presupuesto programado en Fase Pre Inversión. En Líneas generales se tuvo una eficiencia de **44.1%** que representa una ejecución de **S/ 1,456,980.00 Soles**, teniendo un PIM de **S/ 3,306,569.00 Soles**, significa que se dejó de invertir **S/ 1,849,589.00 Soles**.

A nivel del **Gobierno Regional** se tuvo una eficiencia de **91.2%** siendo el nivel de gobierno que mejores resultados mostró. Finalmente, a nivel de los Gobiernos Locales, estos tuvieron una eficiencia del **40.1%** que representa una ejecución de **S/ 1,222,247.00 Soles**, con un PIM de **S/ 3,049,235.00 Soles**, significa que se dejó de ejecutar **S/ 1,826,988.00 Soles**, por lo que se recomienda poner en marcha las medidas que se expusieron en los sub capítulos precedentes para mejorar la eficiencia en la ejecución presupuesta tanto para la fase de inversión como para la fase de pre inversión.

2.5. CONCLUSIONES

- Con respecto a la evaluación los resultados de la implementación del PRS con base en el análisis de los indicadores por objetivos establecidos en el PRS con respecto al IV Trimestre del año 2018.

Tanto para el Objetivo Específico 1: Ampliar el acceso a los servicios de saneamiento a la población de la región, y de manera prioritaria a la de escasos recursos, como para el Objetivo Específico 2: Desarrollar y fortalecer la capacidad de los prestadores en gestión de los servicios de saneamiento, no se muestra resultado alguno de las Metas alcanzadas al cierre del ejercicio 2018, debido a que dependen de la publicación **anual** por parte del INEI de los resultados de las encuestas nacionales ENDES y ENAHO. Estos resultados estarán disponibles durante el segundo trimestre del 2019.

Sin embargo, cuando el análisis se realiza a las metas alcanzadas en cuanto a Acciones Estratégicas se refiere, los resultados indican que para el caso del Objetivo Específico 1 se obtuvo lo siguiente:

Acción Estratégica 1.1. Promover la asignación de recursos para inversiones priorizando el enfoque de cierre de brechas de cobertura en el ámbito urbano y rural, mediante la articulación con los tres niveles de gobierno: Los resultados obtenidos fueron 30.90% y 77.10%, para el ámbito urbano y rural respectivamente. Superando ampliamente las metas proyectadas que eran de 10.50% y 10.68%, respectivamente. Este comportamiento nos indica que, tanto para el ámbito urbano como para el ámbito rural, la asignación de recursos obedece a una alta tendencia de cierre de brechas, situación muy positiva para la población que aún no accede a los servicios de saneamiento en la Región.

Acción Estratégica 1.2. Vigilar la calidad de la ejecución de inversiones en saneamiento en el ámbito urbano y rural: Los resultados obtenidos fueron de 41.40% ejecución presupuestal para el ámbito rural y 72.30% para el ámbito rural. Ambos resultados se ubican por debajo de la meta proyectada para el 2018, 56.24% y 85.30%, para los ámbitos urbano y rural respectivamente. Esto significa que sigue existiendo serias deficiencias para la ejecución de los recursos financieros asignados, por lo que urge tomar medidas al respecto para incrementar la calidad de gasto de los tres niveles de gobierno.

Acción Estratégica 1.3. Promover que la calidad del agua suministrada a los usuarios en el ámbito rural, cumpla con los parámetros de cloro residual exigidos por la normatividad vigente: El resultado de esta acción depende la emisión de resultados de la ENDES por parte del INEI, situación similar a los resultados de los indicadores del **Objetivo Específico 1**.

Para el caso del Objetivo Específico 2 se obtuvo lo siguiente:

Acción Estratégica 2.1. Implementación del "Plan de capacitación a gobiernos locales para la gestión de servicios de saneamiento", orientado a alcanzar la sostenibilidad de los mismos, según los lineamientos de los modelos operacionales del Programa Presupuestal 0083: "Programa Nacional de Saneamiento Rural" (PNSR): Durante el año 2018, las Metas PNSR tanto para las Municipalidades Tipo C y D se dividieron en dos (02), Meta 10 y 13 para las Municipalidades Tipo C (cuya fecha límite fue el 30 de junio de 2018) y Meta 26 y 29 para las Municipalidades Tipo D (cuya fecha de límite fue el 30 de noviembre de 2018). De las cuatro (04) Metas, solo la Meta 10 y 26 tienen resultados a la fecha. Estos resultados fueron publicados en el Diario Oficial El Peruano el 20 de setiembre del 2018, mediante la Resolución Directoral N° 022-2018-EF/50.01, donde indica que el 100% de los Gobiernos Locales Tipo C y D cumplieron con todas las actividades de las Metas 10 y 13.

Acción Estratégica 2.2. Implementación del plan de Monitoreo de indicadores de gestión de las Empresas Prestadoras de Servicios de Saneamiento (EPS): A diciembre del 2018, aún está

pendiente la publicación de los “Reportes de los Indicadores de Gestión al tercer y cuarto trimestre del 2018” por parte de la Superintendencia Nacional de Servicios de Saneamiento, información que corresponde a los indicadores de gestión de las tres (03) Entidades Prestadoras de Servicios de Saneamiento (EPS) que posee la Región San Martín.

- Con respecto a la evaluación de la calidad de gasto del presupuesto programado en el PP0082 y PP0083 de los tres niveles de gobierno con respecto al ejercicio 2018.

Programa Presupuestal 0082: Programa Nacional de Saneamiento Urbano

Fase de Inversión

En líneas generales en el PP0082 solo se ejecutó el **41.4%** del presupuesto programado, equivalente a **S/ 83,506,491.00 Soles**. Teniendo un Presupuesto Institucional Modificado (PIM) ascendente a **S/ 201,928,232.00 soles**, significa que se dejó de invertir **S/ 118,421,741.00 Soles**.

A nivel del **Gobierno Nacional** no se pudo invertir el presupuesto que originalmente fue programado en el Presupuesto Institucional de Apertura (**PIA S/ 13,625,303.00 Soles**), debido a que al momento de realizarse las modificaciones presupuestales este presupuesto fue dejado sin efecto (**PIM S/ 00.00 Soles**).

Asimismo, se aprecia que el mejor desempeño en cuanto la ejecución presupuestal, estuvo a cargo del **Gobierno Regional** con un **96.5%** de ejecución equivalente a **S/ 6,172,794.00 Soles**, aunque es válido resaltar que solo estuvo a cargo de la ejecución de tres (03) proyectos.

Por parte de los **Gobiernos Locales**, se observa un nivel de ejecución de **39.6%** equivalente a **S/ 77,333,697.00 Soles**. Teniendo un PIM de **S/ 195,529,317.00 Soles**, significa que se dejó de invertir **S/ 118,195,620.00 Soles**.

Fase de Pre Inversión

Solo los Gobiernos Locales ejecutaron presupuesto con un nivel de eficiencia de **75.9%** equivalente a **S/ 231,470.00 Soles** ejecutados.

Programa Presupuestal 0083: Programa Nacional de Saneamiento Rural

Fase de Inversión

Con respecto al PP0083 durante el ejercicio 2018 solo se ejecutó el **72.9%** del presupuesto programado, equivalente a **S/ 127,266,437.00 Soles**. Teniendo un Presupuesto Institucional Modificado (PIM) ascendente a **S/ 174,613,337.00 soles**, significa que se dejó de invertir **S/ 47,346,900.00 Soles**.

A nivel del **Gobierno Nacional** se tuvo una eficiencia del **62.5%** equivalente a **S/ 32,376,945.00 Soles**. Teniendo un PIM de **S/ 51,827,265.00 Soles**, significa que se dejó de invertir **S/ 19,450,320.00 Soles**.

En cuanto la ejecución presupuestal a cargo del **Gobierno Regional**, se observa una eficiencia de **52.8%** de ejecución equivalente a **S/ 354,935.00 Soles**. Con un PIM de **S/ 672,353.00 Soles**, significa que se dejó de ejecutar **S/ 317,418.00 Soles**.

Por parte de los **Gobiernos Locales**, se observa que un nivel de ejecución de **77.4%** equivalente a **S/ 94,534,557.00 Soles**. Teniendo un PIM de **S/ 122,113,719.00 Soles**, significa que se dejó de invertir **S/ 27,579,162.00 Soles**. Sin embargo, hay que reconocer que la ejecución de los Gobiernos Locales en el PP0083 muestra una mejor eficiencia a diferencia de los resultados obtenidos en el PP0083.

2.6. RECOMENDACIONES

- ❖ Solicitar al INEI, de ser el caso, los reportes previos para establecer el nivel de avance de las Metas correspondientes a los Indicadores por Resultados de cada Objetivo Específico.
- ❖ Solicitar a la SUNASS, de ser el caso, los reportes de los Indicadores de Gestión de las tres (03) EPS de la Región correspondientes al tercer y cuarto trimestre del 2018, para establecer los resultados de las Metas alcanzadas para poder compararlas con las Metas proyectadas.
- ❖ Debido a las deficiencias en cuanto a la ejecución presupuestal de los Gobiernos Locales, situación que ya fue identificada durante la formulación y elaboración del PRS, se recomienda realizar un exhaustivo seguimiento y monitoreo, sumado a una intensa Asistencia Técnica y acompañamiento a los Gobiernos Locales por parte de la DRVCS y el MVCS a través del Centro de Atención al Ciudadano – San Martín (CAC-SM) del MVCS, para alcanzar niveles de ejecución presupuestal eficiente, es decir para llegar a tener Calidad de Gasto. Sin embargo, y sin perjuicio de lo mencionado en las líneas precedentes, habría que hacer un análisis de transferencias presupuestarias para identificar los casos en los que hubo transferencias en el último trimestre del 2018.

2.7. ANEXOS

Tabla 7. Consolidado de la ejecución presupuestal del PP0082 y PP0083 a nivel de los tres niveles de gobierno correspondiente al ejercicio 2018

PROGRAMA PRESUPUESTAL	NIVEL DE GOBIERNO	PROVINCIA	DISTRITO	PROYECTO	COD. INVIERTE/SNIP	TIPOLOGÍA	MONTO DE INVERSIÓN PROYECTADA	PIA	PIM (A)	DEVENGADO (B)	AVANCE % (B/A)*100	OBSERVACIONES
0082 PROGRAMA NACIONAL DE SANEAMIENTO URBANO	01 GOBIERNO NACIONAL	03 EL DORADO	03 SAN MARTIN	2310668: INSTALACION DE REDES DE ALCANTARILLADO SANITARIO EN EL BARRIO SAN JUAN, EN EL DISTRITO DE SAN JOSE DE SISA, PROVINCIA DE EL DORADO - SAN MARTIN	DNPP 2310668	AMPLIACIÓN		2,051,477.00	-	-	-	
0082 PROGRAMA NACIONAL DE SANEAMIENTO URBANO	01 GOBIERNO NACIONAL	03 EL DORADO	04 SANTA ROSA	2262118: MEJORAMIENTO DEL SERVICIO DE AGUA POTABLE E INSTALACION DE ALCANTARILLADO DE LA LOCALIDAD DE SANTA MARTHA, DISTRITO DE SANTA ROSA - EL DORADO - SAN MARTIN	DNPP 2262118	MEJORAMIENTO		6,861,657.00	-	-	-	
0082 PROGRAMA NACIONAL DE SANEAMIENTO URBANO	01 GOBIERNO NACIONAL	03 EL DORADO	05 SHATOJA	2339193: CREACION DE LOS SERVICIOS DE AGUA POTABLE Y SANEAMIENTO MEDIANTE UNIDADES BASICAS DE SANEAMIENTO DE LAS LOCALIDADES DE NUEVO PROGRESO Y ALTO TUDISHAMA, DISTRITO DE SHATOJA - EL DORADO - SAN MARTIN	DNPP 2339193	AMPLIACIÓN		2,294,902.00	-	-	-	
0082 PROGRAMA NACIONAL DE SANEAMIENTO URBANO	01 GOBIERNO NACIONAL	09 SAN MARTIN	04 CHAZUTA	2202168: MEJORAMIENTO Y AMPLIACION DEL SERVICIO DE AGUA POTABLE Y DISPOSICION DE EXCRETAS DE LA LOCALIDAD RAMON CASTILLA, DISTRITO DE CHAZUTA - SAN MARTIN - SAN MARTIN	294036	MEJORAMIENTO	3,004,639.00	2,417,267.00	-	-	-	
0082 PROGRAMA NACIONAL DE SANEAMIENTO URBANO	02 GOBIERNO REGIONAL	04 HUALLAGA	01 SAPOSOA	2113014: MEJORAMIENTO DEL SISTEMA DE ABASTECIMIENTO DE AGUA POTABLE Y ALCANTARILLADO DE LA LOCALIDAD DE SAPOSOA	68629	MEJORAMIENTO	23,773,420.00	-	4,454,423.00	4,442,066.00	99.7%	
0082 PROGRAMA NACIONAL DE SANEAMIENTO URBANO	02 GOBIERNO REGIONAL	08 RIOJA	01 RIOJA	2054481: MEJORAMIENTO Y AMPLIACION DEL SISTEMA DE AGUA POTABLE Y ALCANTARILLADO DE LA CIUDAD DE RIOJA, PROVINCIA DE RIOJA - SAN MARTIN	53873	AMPLIACIÓN Y MEJORAMIENTO	49,698,439.00	-	1,944,492.00	1,730,728.00	89.0%	

PROGRAMA PRESUPUESTAL	NIVEL DE GOBIERNO	PROVINCIA	DISTRITO	PROYECTO	COD. INVIERTE/SNIP	TIPOLOGÍA	MONTO DE INVERSIÓN PROYECTADA	PIA	PIM (A)	DEVENGADO (B)	AVANCE % (B/A)*100	OBSERVACIONES
0082 PROGRAMA NACIONAL DE SANEAMIENTO URBANO	03 GOBIERNO LOCAL	01 MOYOBAMBA	01 MOYOBAMBA	2132673: AMPLIACION Y MEJORAMIENTO DE LOS SISTEMAS DE ALCANTARILLADO Y TRATAMIENTO DE AGUAS RESIDUALES EN LA LOCALIDAD DE MOYOBAMBA, PROVINCIA DE MOYOBAMBA - SAN MARTIN	112136	AMPLIACIÓN Y MEJORAMIENTO	53,924,650.00	-	29,017,215.00	6,262,408.00	21.6%	
0082 PROGRAMA NACIONAL DE SANEAMIENTO URBANO	03 GOBIERNO LOCAL	01 MOYOBAMBA	02 CALZADA	2001621: ESTUDIOS DE PRE-INVERSION	DNPP 2001621	-		30,000.00	-	-	-	
0082 PROGRAMA NACIONAL DE SANEAMIENTO URBANO	03 GOBIERNO LOCAL	01 MOYOBAMBA	03 HABANA	2270494: MEJORAMIENTO Y AMPLIACION DEL SISTEMA DE AGUA POTABLE, CONSTRUCCION DEL SISTEMA DE ALCANTARILLADO, CONEXIONES DOMICILIARIAS DE DESAGÜE Y TRATAMIENTO DE AGUAS RESIDUALES, EN LA LOCALIDAD DE HABANA, DISTRITO DE HABANA - MOYOBAMBA - SAN MARTIN	DNPP 2270494	AMPLIACIÓN Y MEJORAMIENTO		-	7,128,085.00	6,861,851.00	96.3%	
0082 PROGRAMA NACIONAL DE SANEAMIENTO URBANO	03 GOBIERNO LOCAL	01 MOYOBAMBA	05 SORITOR	2284271: AMPLIACION DEL SISTEMA DE AGUA POTABLE Y ALCANTARILLADO EN LAS ZONAS PERIFERICAS DE LA CIUDAD DE SORITOR, DISTRITO DE SORITOR - MOYOBAMBA - SAN MARTIN	DNPP 2284271	AMPLIACIÓN		-	7,820,909.00	7,601,527.00	97.2%	
0082 PROGRAMA NACIONAL DE SANEAMIENTO URBANO	03 GOBIERNO LOCAL	02 BELLAVISTA	01 BELLAVISTA	2011721: MEJORAMIENTO DE SISTEMA DE ABASTECIMIENTO DE AGUA POTABLE Y DESAGUE	DNPP 2011721	MEJORAMIENTO		100,000.00	-	-	-	
0082 PROGRAMA NACIONAL DE SANEAMIENTO URBANO	03 GOBIERNO LOCAL	02 BELLAVISTA	01 BELLAVISTA	2011729: MEJORAMIENTO DE SISTEMA DE DESAGUE	DNPP 2011729	MEJORAMIENTO		180,000.00	-	-	-	
0082 PROGRAMA NACIONAL DE SANEAMIENTO URBANO	03 GOBIERNO LOCAL	02 BELLAVISTA	05 SAN PABLO	2317471: MEJORAMIENTO DEL SISTEMA DE AGUA POTABLE Y ALCANTARILLADO DE LA LOCALIDAD DE SAN PABLO Y EL CENTRO POBLADO DE CONSUELO, DISTRITO DE SAN PABLO - BELLAVISTA - SAN MARTIN	DNPP 2317471	MEJORAMIENTO		-	31,500.00	30,500.00	96.8%	

PROGRAMA PRESUPUESTAL	NIVEL DE GOBIERNO	PROVINCIA	DISTRITO	PROYECTO	COD. INVIERTE/SNIP	TIPOLOGÍA	MONTO DE INVERSIÓN PROYECTADA	PIA	PIM (A)	DEVENGADO (B)	AVANCE % (B/A)*100	OBSERVACIONES
0082 PROGRAMA NACIONAL DE SANEAMIENTO URBANO	03 GOBIERNO LOCAL	03 EL DORADO	01 SAN JOSE DE SISA	2001621: ESTUDIOS DE PRE-INVERSION	DNPP 2001621	-		-	50,500.00	50,500.00	100.0%	
0082 PROGRAMA NACIONAL DE SANEAMIENTO URBANO	03 GOBIERNO LOCAL	03 EL DORADO	01 SAN JOSE DE SISA	2310668: INSTALACION DE REDES DE ALCANTARILLADO SANITARIO EN EL BARRIO SAN JUAN, EN EL DISTRITO DE SAN JOSE DE SISA, PROVINCIA DE EL DORADO - SAN MARTIN	DNPP 2310668	AMPLIACIÓN		-	2,636,972.00	1,294,004.00	49.1%	
0082 PROGRAMA NACIONAL DE SANEAMIENTO URBANO	03 GOBIERNO LOCAL	04 HUALLAGA	02 ALTO SAPOSOA	2245138: AMPLIACION Y MEJORAMIENTO DEL SISTEMA DE AGUA POTABLE Y DESAGUE DE LA LOCALIDAD DE PASARRAYA, DEL DISTRITO DE ALTO SAPOSOA, PROVINCIA DE HUALLAGA - SAN MARTIN	296448	AMPLIACIÓN Y MEJORAMIENTO	5,867,219.00	-	3,376,026.00	3,326,825.00	98.5%	
0082 PROGRAMA NACIONAL DE SANEAMIENTO URBANO	03 GOBIERNO LOCAL	04 HUALLAGA	05 SACANCHE	2000593: CONSTRUCCION DE SISTEMAS DE ALCANTARILLADO	DNPP 2000593	AMPLIACIÓN		90,000.00	68,472.00	68,031.00	99.4%	
0082 PROGRAMA NACIONAL DE SANEAMIENTO URBANO	03 GOBIERNO LOCAL	04 HUALLAGA	05 SACANCHE	2004692: CONSTRUCCION DE BAÑOS PUBLICOS	DNPP 2004692	AMPLIACIÓN		-	13,200.00	-	0.0%	
0082 PROGRAMA NACIONAL DE SANEAMIENTO URBANO	03 GOBIERNO LOCAL	04 HUALLAGA	06 TINDO DE SAPOSOA	2011721: MEJORAMIENTO DE SISTEMA DE ABASTECIMIENTO DE AGUA POTABLE Y DESAGUE	DNPP 2011721	MEJORAMIENTO		20,000.00	-	-		
0082 PROGRAMA NACIONAL DE SANEAMIENTO URBANO	03 GOBIERNO LOCAL	05 LAMAS	01 LAMAS	2253505: MEJORAMIENTO DE PISTAS, VEREDAS Y CUNETAS E INSTALACION DE REDES DE CONEXIONES DOMICILIARIAS DE AGUA Y DESAGUE EN EL JR. DANIEL ALCIDES CARRION CDRAS 5 AL 7 Y EL JR. JORGE MONTERO ROJAS CDRA 3, EN LA LOCALIDAD DE LAMAS, DISTRITO DE LAMAS, PROVINCIA D	DNPP 2253505	MEJORAMIENTO		-	79,059.00	79,059.00	100.0%	

PROGRAMA PRESUPUESTAL	NIVEL DE GOBIERNO	PROVINCIA	DISTRITO	PROYECTO	COD. INVIERTE/SNIP	TIPOLOGÍA	MONTO DE INVERSIÓN PROYECTADA	PIA	PIM (A)	DEVENGADO (B)	AVANCE % (B/A)*100	OBSERVACIONES
0082 PROGRAMA NACIONAL DE SANEAMIENTO URBANO	03 GOBIERNO LOCAL	05 LAMAS	01 LAMAS	2345027: MEJORAMIENTO DE LA RED PRINCIPAL DE AGUA POTABLE EN LAS PRINCIPALES CALLES DE LA CIUDAD DE LAMAS, DISTRITO DE LAMAS, PROVINCIA DE LAMAS - SAN MARTIN	DNPP 2345027	MEJORAMIENTO		-	494,179.00	437,659.00	88.6%	
0082 PROGRAMA NACIONAL DE SANEAMIENTO URBANO	03 GOBIERNO LOCAL	05 LAMAS	04 CAYNARACHI	2001621: ESTUDIOS DE PRE-INVERSION	DNPP 2001621	-		-	20,000.00	20,000.00	100.0%	
0082 PROGRAMA NACIONAL DE SANEAMIENTO URBANO	03 GOBIERNO LOCAL	05 LAMAS	05 CUÑUMBUQUI	2001621: ESTUDIOS DE PRE-INVERSION	DNPP 2001621	-		-	18,000.00	10,000.00	55.6%	
0082 PROGRAMA NACIONAL DE SANEAMIENTO URBANO	03 GOBIERNO LOCAL	05 LAMAS	05 CUÑUMBUQUI	2419200: MEJORAMIENTO DEL SISTEMA DE AGUA POTABLE Y DE LA PLANTA DE TRATAMIENTO DE DESAGUE DE LA LOCALIDAD CUÑUMBUQUI - DISTRITO DE CUÑUMBUQUI - PROVINCIA DE LAMAS - DEPARTAMENTO DE SAN MARTIN	DNPP 2419200	MEJORAMIENTO		-	32,400.00	19,440.00	60.0%	
0082 PROGRAMA NACIONAL DE SANEAMIENTO URBANO	03 GOBIERNO LOCAL	05 LAMAS	11 ZAPATERO	2142956: MEJORAMIENTO Y AMPLIACION DEL SISTEMA DE AGUA POTABLE EN LAS LOCALIDADES DE ZAPATERO Y PAMPA HERMOSA DISTRITO DE ZAPATERO, PROVINCIA DE LAMAS - SAN MARTIN	174898	AMPLIACIÓN Y MEJORAMIENTO	2,801,366.00	-	3,749.00	-	0.0%	
0082 PROGRAMA NACIONAL DE SANEAMIENTO URBANO	03 GOBIERNO LOCAL	05 LAMAS	11 ZAPATERO	2401268: MEJORAMIENTO DEL SISTEMA DE TRATAMIENTO DE AGUAS RESIDUALES CENTRO POBLADO DE ZAPATERO - DISTRITO DE ZAPATERO - PROVINCIA DE LAMAS - REGION SAN MARTIN, CENTRO POBLADO DE PAMPA HERMOZA - DISTRITO DE ZAPATERO - PROVINCIA DE LAMAS - REGION SAN MARTIN	DNPP 2401268	MEJORAMIENTO		-	30,000.00	30,000.00	100.0%	

PROGRAMA PRESUPUESTAL	NIVEL DE GOBIERNO	PROVINCIA	DISTRITO	PROYECTO	COD. INVIERTE/SNIP	TIPOLOGÍA	MONTO DE INVERSIÓN PROYECTADA	PIA	PIM (A)	DEVENGADO (B)	AVANCE % (B/A)*100	OBSERVACIONES
0082 PROGRAMA NACIONAL DE SANEAMIENTO URBANO	03 GOBIERNO LOCAL	06 MARISCAL CACERES	01 JUANJUI	2386647: AMPLIACION DE LA RED DE ALCANTARILLADO EN LA CIUDAD DE JUANJUI, DISTRITO DE JUANJUI - PROVINCIA DE MARISCAL CACERES - DEPARTAMENTO DE SAN MARTIN	DNPP 2386647	AMPLIACIÓN		-	150,000.00	148,765.00	99.2%	
0082 PROGRAMA NACIONAL DE SANEAMIENTO URBANO	03 GOBIERNO LOCAL	07 PICOTA	01 PICOTA	2078794: AMPLIACION Y MEJORAMIENTO DEL SISTEMA DE AGUA POTABLE Y ALCANTARILLADO EN VILLANUEVA-PUCACACA-CHINCHA ALTA-SHIMBILLO-NVO CODO-PICOTA-SANTA ROSILLO-SAN ANTONIO-NVA UNION-WINGE CASPISAPA-PTO RICO Y SAN HILARION, PROVINCIA DE PICOTA - SAN MARTIN	60078	AMPLIACIÓN Y MEJORAMIENTO	15,139,440.00	-	36,709,815.00	14,923,147.00	40.7%	
0082 PROGRAMA NACIONAL DE SANEAMIENTO URBANO	03 GOBIERNO LOCAL	07 PICOTA	02 BUENOS AIRES	2307114: MEJORAMIENTO Y AMPLIACION DEL SISTEMA DE AGUA POTABLE Y RED DE ALCANTARILLADO EN LA LOCALIDAD DE BUENOS AIRES, DISTRITO DE BUENOS AIRES - PICOTA - SAN MARTIN	DNPP 2307114	AMPLIACIÓN Y MEJORAMIENTO		-	17,639.00	-	0.0%	
0082 PROGRAMA NACIONAL DE SANEAMIENTO URBANO	03 GOBIERNO LOCAL	07 PICOTA	07 SAN HILARION	2272409: MEJORAMIENTO DEL SERVICIO DE AGUA EN LA LOCALIDAD DE SAN CRISTOBAL DE SISA, DISTRITO DE SAN HILARION - PICOTA - SAN MARTIN	DNPP 2272409	MEJORAMIENTO		200,000.00	717,023.00	657,132.00	91.6%	
0082 PROGRAMA NACIONAL DE SANEAMIENTO URBANO	03 GOBIERNO LOCAL	08 RIOJA	01 RIOJA	2309299: INSTALACION DEL SISTEMA DE AGUA SALUDABLE EN LA LOCALIDAD DE RIOJA, DISTRITO DE RIOJA- PROVINCIA DE RIOJA - REGION SAN MARTIN	DNPP 2309299	AMPLIACIÓN		-	14,304.00	14,304.00	100.0%	
0082 PROGRAMA NACIONAL DE SANEAMIENTO URBANO	03 GOBIERNO LOCAL	08 RIOJA	01 RIOJA	2312349: MEJORAMIENTO DEL SISTEMA DE ABASTECIMIENTO DE AGUA E INSTALACION DEL SISTEMA DE ALCANTARILLADO DE LA ASOCIACION PRO VIVIENDA DOCE DE AGOSTO SECTOR COCAYACU, DISTRITO DE RIOJA, PROVINCIA DE RIOJA - SAN MARTIN	305586	AMPLIACIÓN Y MEJORAMIENTO	2,566,611.00	-	2,947,962.00	-	0.0%	

PROGRAMA PRESUPUESTAL	NIVEL DE GOBIERNO	PROVINCIA	DISTRITO	PROYECTO	COD. INVIERTE/SNIP	TIPOLOGÍA	MONTO DE INVERSIÓN PROYECTADA	PIA	PIM (A)	DEVENGADO (B)	AVANCE % (B/A)*100	OBSERVACIONES
0082 PROGRAMA NACIONAL DE SANEAMIENTO URBANO	03 GOBIERNO LOCAL	08 RIOJA	03 ELIAS SOPLIN VARGAS	2160027: AMPLIACION DEL SISTEMA DE AGUA Y DESAGUE DE LOS SECTORES SINAI, LIONIG, MONTE CARMELO, NUEVA ESPERANZA, NUEVO PROGRESO Y LOS ANGELES EN SEGUNDA JERUSALEN, DISTRITO DE ELIAS SOPLIN VARGAS - RIOJA - SAN MARTIN	226922	AMPLIACIÓN	8,946,528.00	-	2,193,100.00	1,211,421.00	55.2%	
0082 PROGRAMA NACIONAL DE SANEAMIENTO URBANO	03 GOBIERNO LOCAL	08 RIOJA	04 NUEVA CAJAMARCA	2300077: MEJORAMIENTO Y AMPLIACION DEL SISTEMA DE AGUA POTABLE Y ALCANTARILLADO CON CONEXIONES DOMICILIARIAS EN LA CIUDAD DE NUEVA CAJAMARCA, DISTRITO DE NUEVA CAJAMARCA - RIOJA - SAN MARTIN	DNPP 2300077	AMPLIACIÓN Y MEJORAMIENTO		-	53,281,013.00	-	0.0%	
0082 PROGRAMA NACIONAL DE SANEAMIENTO URBANO	03 GOBIERNO LOCAL	08 RIOJA	05 PARDO MIGUEL	2030757: MEJORAMIENTO, AMPLIACION DEL SISTEMA DE AGUA POTABLE Y ALCANTARILLADO EN LA LOCALIDAD DE NARANJOS, DISTRITO DE PARDO MIGUEL - RIOJA - SAN MARTIN	31006	AMPLIACIÓN Y MEJORAMIENTO	8,641,848.00	-	82,000.00	75,600.00	92.2%	
0082 PROGRAMA NACIONAL DE SANEAMIENTO URBANO	03 GOBIERNO LOCAL	08 RIOJA	06 POSIC	2003071: AMPLIACION DE SISTEMA DE ABASTECIMIENTO DE AGUA POTABLE	DNPP 2003071	AMPLIACIÓN		-	11,705.00	4,147.00	35.4%	
0082 PROGRAMA NACIONAL DE SANEAMIENTO URBANO	03 GOBIERNO LOCAL	08 RIOJA	06 POSIC	2011547: MEJORAMIENTO DE SISTEMA DE ABASTECIMIENTO DE AGUA POTABLE	DNPP 2011547	AMPLIACIÓN		-	15,486.00	15,481.00	100.0%	
0082 PROGRAMA NACIONAL DE SANEAMIENTO URBANO	03 GOBIERNO LOCAL	08 RIOJA	06 POSIC	2061743: MEJORAMIENTO DEL SISTEMA DE TRATAMIENTO DE AGUAS RESIDUALES	DNPP 2061743	MEJORAMIENTO		-	24,200.00	23,070.00	95.3%	
0082 PROGRAMA NACIONAL DE SANEAMIENTO URBANO	03 GOBIERNO LOCAL	08 RIOJA	07 SAN FERNANDO	2011547: MEJORAMIENTO DE SISTEMA DE ABASTECIMIENTO DE AGUA POTABLE	DNPP 2011547	MEJORAMIENTO		-	57,539.00	29,363.00	51.0%	

PROGRAMA PRESUPUESTAL	NIVEL DE GOBIERNO	PROVINCIA	DISTRITO	PROYECTO	COD. INVIERTE/SNIP	TIPOLOGÍA	MONTO DE INVERSIÓN PROYECTADA	PIA	PIM (A)	DEVENGADO (B)	AVANCE % (B/A)*100	OBSERVACIONES
0082 PROGRAMA NACIONAL DE SANEAMIENTO URBANO	03 GOBIERNO LOCAL	08 RIOJA	07 SAN FERNANDO	2011729: MEJORAMIENTO DE SISTEMA DE DESAGUE	DNPP 2011729	MEJORAMIENTO		-	3,000.00	3,000.00	100.0%	
0082 PROGRAMA NACIONAL DE SANEAMIENTO URBANO	03 GOBIERNO LOCAL	08 RIOJA	08 YORONGOS	2209133: MEJORAMIENTO E INSTALACION DEL SISTEMA DE AGUA POTABLE Y ALCANTARILLADO EN LAS LOCALIDADES DE YORONGOS, BELEN, BELLA FLORIDA, NUEVO TABALOSOS, LA LIBERTAD, YORONGOS, DISTRITO DE YORONGOS - RIOJA - SAN MARTIN	203374	AMPLIACIÓN Y MEJORAMIENTO	19,991,622.00	-	14,152,544.00	10,285,265.00	72.7%	
0082 PROGRAMA NACIONAL DE SANEAMIENTO URBANO	03 GOBIERNO LOCAL	08 RIOJA	09 YURACYACU	2001621: ESTUDIOS DE PRE-INVERSION	DNPP 2001621	-		40,000.00	-	-	-	
0082 PROGRAMA NACIONAL DE SANEAMIENTO URBANO	03 GOBIERNO LOCAL	08 RIOJA	09 YURACYACU	2148459: REHABILITACION, MEJORAMIENTO Y/O AMPLIACION DE LOS SISTEMAS DE AGUA POTABLE Y SANEAMIENTO DE YURACYACU	15715	MEJORAMIENTO	3,524,663.00	-	3,559,035.00	2,943,011.00	82.7%	
0082 PROGRAMA NACIONAL DE SANEAMIENTO URBANO	03 GOBIERNO LOCAL	09 SAN MARTIN	01 TARAPOTO	2000593: CONSTRUCCION DE SISTEMAS DE ALCANTARILLADO	DNPP 2000593	AMPLIACIÓN		213,318.00	-	-	-	
0082 PROGRAMA NACIONAL DE SANEAMIENTO URBANO	03 GOBIERNO LOCAL	09 SAN MARTIN	01 TARAPOTO	2001621: ESTUDIOS DE PRE-INVERSION	DNPP 2001621	-		710,067.00	198,632.00	150,970.00	76.0%	
0082 PROGRAMA NACIONAL DE SANEAMIENTO URBANO	03 GOBIERNO LOCAL	09 SAN MARTIN	01 TARAPOTO	2167709: MEJORAMIENTO Y AMPLIACION DEL SISTEMA DE PRODUCCION DE AGUA CACHIYACU Y CONSTRUCCION DE RESERVORIO DE 3250 M3 EN LA SEDE CENTRAL DE EMAPA SAN MARTIN S.A. - TARAPOTO	138815	AMPLIACIÓN Y MEJORAMIENTO	41,295,638.00	-	21,905,966.00	15,171,186.00	69.3%	

PROGRAMA PRESUPUESTAL	NIVEL DE GOBIERNO	PROVINCIA	DISTRITO	PROYECTO	COD. INVIERTE/SNIP	TIPOLOGÍA	MONTO DE INVERSIÓN PROYECTADA	PIA	PIM (A)	DEVENGADO (B)	AVANCE % (B/A)*100	OBSERVACIONES
0082 PROGRAMA NACIONAL DE SANEAMIENTO URBANO	03 GOBIERNO LOCAL	09 SAN MARTIN	01 TARAPOTO	2185162: MEJORAMIENTO DE REDES Y CONEXIONES DOMICILIARIAS DE AGUA POTABLE Y ALCANTARILLADO SANITARIO DE AV. EL EJERCITO C-01 A LA C-05 Y JR. ULISES REATEGUI C-09 - TARAPOTO - PROVINCIA Y REGION SAN MARTIN	227953	MEJORAMIENTO	646,995.96	-	634,826.00	-	0.0%	
0082 PROGRAMA NACIONAL DE SANEAMIENTO URBANO	03 GOBIERNO LOCAL	09 SAN MARTIN	01 TARAPOTO	2280302: MEJORAMIENTO DE LAS REDES Y CONEXIONES DOMICILIARIAS DE AGUA POTABLE Y ALCANTARILLADO SANITARIO DEL JR. JORGE CHAVEZ C-01 A LA C-16, EN EL SECTOR HUAYCO, DISTRITO DE TARAPOTO, PROVINCIA- SAN MARTIN	DNPP 2280302	MEJORAMIENTO		-	664,895.00	656,846.00	98.8%	
0082 PROGRAMA NACIONAL DE SANEAMIENTO URBANO	03 GOBIERNO LOCAL	09 SAN MARTIN	01 TARAPOTO	2289830: MEJORAMIENTO DE LOS SERVICIOS DE AGUA POTABLE Y ALCANTARILLADO SANITARIO JRS LOS ROSALES CDRAS 02 A 05, 3 DE OCTUBRE CDRAS 01 A 05, LOS ANGELES CDRAS 01 A 05, A. ASENJO CDRAS 01 A 03, V.A. BELAUDE CDRAS 01 A 04, F. PIZARRO CDRAS 04 A 10 Y ADYACENTES	DNPP 2289830	MEJORAMIENTO		-	156,095.00	156,095.00	100.0%	
0082 PROGRAMA NACIONAL DE SANEAMIENTO URBANO	03 GOBIERNO LOCAL	09 SAN MARTIN	01 TARAPOTO	2291676: MEJORAMIENTO DE LAS CAMARAS DE BOMBEO DEL SISTEMA DE ALCANTARILLADO DE LA LOCALIDAD DE CHAZUTA, DISTRITO DE CHAZUTA - SAN MARTIN - SAN MARTIN	DNPP 2291676	MEJORAMIENTO		-	136,191.00	136,191.00	100.0%	
0082 PROGRAMA NACIONAL DE SANEAMIENTO URBANO	03 GOBIERNO LOCAL	09 SAN MARTIN	01 TARAPOTO	2312047: MEJORAMIENTO DE LOS SERVICIOS DE AGUA POTABLE Y DE ALCANTARILLADO SANITARIO EN EL JR. MARTINEZ DE COMPAGÑON CUADRAS DEL 07 AL 15, EN EL SECTOR HUAYCO, DISTRITO DE TARAPOTO, PROVINCIA DE SAN MARTIN - SAN MARTIN	DNPP 2312047	MEJORAMIENTO		-	454,860.00	258,616.00	56.9%	

PROGRAMA PRESUPUESTAL	NIVEL DE GOBIERNO	PROVINCIA	DISTRITO	PROYECTO	COD. INVIERTE/SNIP	TIPOLOGÍA	MONTO DE INVERSIÓN PROYECTADA	PIA	PIM (A)	DEVENGADO (B)	AVANCE % (B/A)*100	OBSERVACIONES
0082 PROGRAMA NACIONAL DE SANEAMIENTO URBANO	03 GOBIERNO LOCAL	09 SAN MARTIN	01 TARAPOTO	2429929: MEJORAMIENTO DE LOS SERVICIOS DE AGUA POTABLE Y DE ALCANTARILLADO SANITARIO EN LOS JRS. CENEPÁ CUADRAS DEL 01 AL 12, CUMBAZA CUADRAS 01 Y 02 Y LOS PINOS CUADRAS DEL 08 AL 18, SECTOR ATUMPAMPA, DISTRITO DE TARAPOTO - PROVINCIA DE SAN MARTIN - DEPARTAM	DNPP 2429929	MEJORAMIENTO		-	87,890.00	35,156.00	40.0%	
0082 PROGRAMA NACIONAL DE SANEAMIENTO URBANO	03 GOBIERNO LOCAL	09 SAN MARTIN	08 JUAN GUERRA	2326554: MEJORAMIENTO Y AMPLIACION DEL SISTEMA DE AGUA POTABLE Y DISPOSICION FINAL DE EXCRETAS DE LA LOCALIDAD DE JUAN GUERRA, DISTRITO DE JUAN GUERRA - SAN MARTIN - SAN MARTIN	DNPP 2326554	AMPLIACIÓN Y MEJORAMIENTO		-	5,165,506.00	4,114,056.00	79.6%	
0082 PROGRAMA NACIONAL DE SANEAMIENTO URBANO	03 GOBIERNO LOCAL	09 SAN MARTIN	09 LA BANDA DE SHILCAYO	2339227: MEJORAMIENTO DE REDES Y CONEXION DOMICILIARIA DE AGUA Y DESAGÜE EN EL JR. CABO ALBERTO LEVEAU C-02 - C-06, JR. RAMON CASTILLA C-02 - C-03, PASAJE LEONCIO PRADO C-01, JR. TUPAC AMARU C-01 - C-03 Y PASAJE LEONEL FASANANDO C-01, DISTRITO DE LA BANDA DE	DNPP 2339227	MEJORAMIENTO		-	77,785.00	54,090.00	69.5%	
0082 PROGRAMA NACIONAL DE SANEAMIENTO URBANO	03 GOBIERNO LOCAL	09 SAN MARTIN	09 LA BANDA DE SHILCAYO	2377454: CREACION DE CAPTACION PARA EL SISTEMA DE AGUA EN EL CASERIO DE SANTA ROSA, DISTRITO DE LA BANDA DE SHILCAYO - SAN MARTIN - SAN MARTIN	DNPP 2377454	AMPLIACIÓN		80,000.00	80,000.00	-	0.0%	
0082 PROGRAMA NACIONAL DE SANEAMIENTO URBANO	03 GOBIERNO LOCAL	09 SAN MARTIN	09 LA BANDA DE SHILCAYO	2378845: CREACION DEL SISTEMA DE AGUA POTABLE Y SANEAMIENTO BASICO EN LAS AA.VV. LA VICTORIA, SECTOR BAJO DE LA VICTORIA, EL EDEN, EL MIRADOR, SAN LUIS, EL PARAISO, PRIMAVERA, PACHACUTEC, SATELITE Y NUEVA AMISTAD, DISTRITO DE LA BANDA DE SHILCAYO - SAN MARTIN	DNPP 2378845	AMPLIACIÓN		-	21,000.00	21,000.00	100.0%	

PROGRAMA PRESUPUESTAL	NIVEL DE GOBIERNO	PROVINCIA	DISTRITO	PROYECTO	COD. INVIERTE/SNIP	TIPOLOGÍA	MONTO DE INVERSIÓN PROYECTADA	PIA	PIM (A)	DEVENGADO (B)	AVANCE % (B/A)*100	OBSERVACIONES
0082 PROGRAMA NACIONAL DE SANEAMIENTO URBANO	03 GOBIERNO LOCAL	09 SAN MARTIN	09 LA BANDA DE SHILCAYO	2406106: RENOVACION DE TUBERIA DE PLASTICO PVC; EN EL(LA) LOS SISTEMAS DE AGUA POTABLE Y SISTEMA DE SANEAMIENTO EN LA AV. VIRGEN DOLOROSA DISTRITO DE LA BANDA DE SHILCAYO, PROVINCIA SAN MARTIN, DEPARTAMENTO SAN MARTIN	DNPP 2406106	MEJORAMIENTO		-	250,000.00	-	0.0%	
0082 PROGRAMA NACIONAL DE SANEAMIENTO URBANO	03 GOBIERNO LOCAL	09 SAN MARTIN	10 MORALES	2001621: ESTUDIOS DE PRE-INVERSION	DNPP 2001621	-		-	18,000.00	-	0.0%	
0082 PROGRAMA NACIONAL DE SANEAMIENTO URBANO	03 GOBIERNO LOCAL	09 SAN MARTIN	10 MORALES	2324337: AMPLIACION DEL SERVICIO DE ALCANTARILLADO JR. LOS FLAMENCOS C-01, 02, 03, JR. LOS HALCONES C-01, 02, 03 Y PASAJES LAS LECHUZAS C-01, 02, LAS PALOMAS C-01, 02 LAS AGUILAS C-01, 02, SECTOR SAN MARCELO EN LA LOCALIDAD DE MORALES, DISTRITO DE MORALES - 5	DNPP 2324337	AMPLIACIÓN		-	6,000.00	6,000.00	100.0%	
0082 PROGRAMA NACIONAL DE SANEAMIENTO URBANO	03 GOBIERNO LOCAL	10 TOCACHE	01 TOCACHE	2047402: AMPLIACION Y MEJORAMIENTO DEL SISTEMA DE AGUA Y ALCANTARILLADO DE LA CIUDAD DE TOCACHE, PROVINCIA DE TOCACHE - SAN MARTIN	49407	AMPLIACIÓN Y MEJORAMIENTO	40,216,980.00	-	1,182,172.00	354,651.00	30.0%	
0082 PROGRAMA NACIONAL DE SANEAMIENTO URBANO	03 GOBIERNO LOCAL	10 TOCACHE	01 TOCACHE	2421044: CREACION DEL SERVICIO DE AGUA POTABLE Y SANEAMIENTO DE LA LOCALIDAD DE NUEVO JORDAN - DISTRITO DE TOCACHE - PROVINCIA DE TOCACHE - DEPARTAMENTO DE SAN MARTIN	DNPP 2421044	AMPLIACIÓN		-	33,000.00	19,800.00	60.0%	
0083 PROGRAMA NACIONAL DE SANEAMIENTO RURAL	01 GOBIERNO NACIONAL	01 MOYOBAMBA	01 MOYOBAMBA	2254843: MEJORAMIENTO Y AMPLIACION DEL SISTEMA DE AGUA POTABLE Y SANEAMIENTO BASICO EN EL CENTRO POBLADO SUGLLAQUIRO, DISTRITO DE MOYOBAMBA, PROVINCIA DE MOYOBAMBA - SAN MARTIN	291809	AMPLIACIÓN Y MEJORAMIENTO	7,437,202.00	-	26,387.00	295.00	1.1%	

PROGRAMA PRESUPUESTAL	NIVEL DE GOBIERNO	PROVINCIA	DISTRITO	PROYECTO	COD. INVIERTE/SNIP	TIPOLOGÍA	MONTO DE INVERSIÓN PROYECTADA	PIA	PIM (A)	DEVENGADO (B)	AVANCE % (B/A)*100	OBSERVACIONES
0083 PROGRAMA NACIONAL DE SANEAMIENTO RURAL	01 GOBIERNO NACIONAL	01 MOYOBAMBA	01 MOYOBAMBA	2254973: MEJORAMIENTO Y AMPLIACION DEL SERVICIO DE AGUA POTABLE Y SANEAMIENTO EN EL CENTRO POBLADO DE SANTA CATALINA, DISTRITO DE MOYOBAMBA, PROVINCIA DE MOYOBAMBA, DEPARTAMENTO DE SAN MARTIN	DNPP 2254973	AMPLIACIÓN Y MEJORAMIENTO	-	1,415,741.00	1,651,929.00	1,397,770.00	84.6%	
0083 PROGRAMA NACIONAL DE SANEAMIENTO RURAL	01 GOBIERNO NACIONAL	01 MOYOBAMBA	01 MOYOBAMBA	2256728: MEJORAMIENTO Y AMPLIACION DEL SERVICIO DE AGUA POTABLE Y SANEAMIENTO BASICO EN EL CENTRO POBLADO LA LIBERTAD, DISTRITO DE MOYOBAMBA, PROVINCIA DE MOYOBAMBA, DEPARTAMENTO DE SAN MARTIN	296383	AMPLIACIÓN Y MEJORAMIENTO	2,272,615.00	-	28,855.00	-	0.0%	
0083 PROGRAMA NACIONAL DE SANEAMIENTO RURAL	01 GOBIERNO NACIONAL	01 MOYOBAMBA	01 MOYOBAMBA	2257777: INSTALACION DEL SERVICIO DE AGUA POTABLE Y SANEAMIENTO BASICO DE LA COMUNIDAD NATIVA EL DORADO, DISTRITO DE MOYOBAMBA, PROVINCIA DE MOYOBAMBA, DEPARTAMENTO DE SAN MARTIN	296353	AMPLIACIÓN	2,548,081.00	-	28,855.00	28,855.00	100.0%	
0083 PROGRAMA NACIONAL DE SANEAMIENTO RURAL	01 GOBIERNO NACIONAL	01 MOYOBAMBA	01 MOYOBAMBA	2259193: MEJORAMIENTO Y AMPLIACION DEL SERVICIO DE AGUA POTABLE Y SANEAMIENTO BASICO EN EL CENTRO POBLADO PABLOYACU, DISTRITO DE MOYOBAMBA, PROVINCIA DE MOYOBAMBA, DEPARTAMENTO DE SAN MARTIN	296443	AMPLIACIÓN Y MEJORAMIENTO	2,843,102.00	-	30,373.00	-	0.0%	
0083 PROGRAMA NACIONAL DE SANEAMIENTO RURAL	01 GOBIERNO NACIONAL	01 MOYOBAMBA	01 MOYOBAMBA	2274192: MEJORAMIENTO Y AMPLIACION DEL SERVICIO DE AGUA POTABLE Y SANEAMIENTO EN EL CENTRO POBLADO DE PEDRO PASCASIO NORIEGA, DISTRITO MOYOBAMBA, PROVINCIA MOYOBAMBA, DEPARTAMENTO DE SAN MARTIN	303120	AMPLIACIÓN Y MEJORAMIENTO	2059776.00	-	12,000.00	-	0.0%	
0083 PROGRAMA NACIONAL DE SANEAMIENTO RURAL	01 GOBIERNO NACIONAL	01 MOYOBAMBA	01 MOYOBAMBA	2282882: INSTALACION DEL SERVICIO DE AGUA POTABLE Y SANEAMIENTO EN EL CENTRO POBLADO DE CAÑA BRAVA, DISTRITO DE MOYOBAMBA, PROVINCIA MOYOBAMBA, DEPARTAMENTO DE SAN MARTIN	303130	AMPLIACIÓN	3,326,040.00	1,918,940.00	1,781,202.00	1,553,582.00	87.2%	

PROGRAMA PRESUPUESTAL	NIVEL DE GOBIERNO	PROVINCIA	DISTRITO	PROYECTO	COD. INVIERTE/SNIP	TIPOLOGÍA	MONTO DE INVERSIÓN PROYECTADA	PIA	PIM (A)	DEVENGADO (B)	AVANCE % (B/A)* 100	OBSERVACIONES
0083 PROGRAMA NACIONAL DE SANEAMIENTO RURAL	01 GOBIERNO NACIONAL	01 MOYOBAMBA	01 MOYOBAMBA	2282885: MEJORAMIENTO Y AMPLIACION DEL SERVICIO DE AGUA POTABLE Y SANEAMIENTO EN EL CENTRO POBLADO DE MARONA, DISTRITO DE MOYOBAMBA, PROVINCIA DE MOYOBAMBA, DEPARTAMENTO DE SAN MARTIN	303119	AMPLIACIÓN Y MEJORAMIENTO	4,928,812.00	2,005,728.00	2,200,028.00	2,115,374.00	96.2%	
0083 PROGRAMA NACIONAL DE SANEAMIENTO RURAL	01 GOBIERNO NACIONAL	01 MOYOBAMBA	01 MOYOBAMBA	2282888: MEJORAMIENTO Y AMPLIACION DEL SERVICIO DE AGUA POTABLE Y SANEAMIENTO EN EL CENTRO POBLADO DE PLAYA HERMOSA, DISTRITO DE MOYOBAMBA, PROVINCIA DE MOYOBAMBA, DEPARTAMENTO DE SAN MARTIN	303317	AMPLIACIÓN Y MEJORAMIENTO	3,156,934.00	-	30,968.00	8,987.00	29.0%	
0083 PROGRAMA NACIONAL DE SANEAMIENTO RURAL	01 GOBIERNO NACIONAL	01 MOYOBAMBA	01 MOYOBAMBA	2282899: MEJORAMIENTO Y AMPLIACION DEL SERVICIO DE AGUA POTABLE Y SANEAMIENTO DEL CENTRO POBLADO DE CAMPO ALEGRE, DISTRITO DE MOYOBAMBA, PROVINCIA DE MOYOBAMBA, DEPARTAMENTO DE SAN MARTIN	303118	AMPLIACIÓN Y MEJORAMIENTO	1,674,642.00	-	32,851.00	2,709.00	8.2%	
0083 PROGRAMA NACIONAL DE SANEAMIENTO RURAL	01 GOBIERNO NACIONAL	01 MOYOBAMBA	01 MOYOBAMBA	2284559: MEJORAMIENTO Y AMPLIACION DEL SERVICIO DE AGUA POTABLE Y SANEAMIENTO DE LA LOCALIDAD DE QUILLOALLPA, DISTRITO DE MOYOBAMBA, PROVINCIA DE MOYOBAMBA, DEPARTAMENTO DE SAN MARTIN	303121	AMPLIACIÓN Y MEJORAMIENTO	3,206,531.00	612,307.00	1,853,529.00	1,744,155.00	94.1%	
0083 PROGRAMA NACIONAL DE SANEAMIENTO RURAL	01 GOBIERNO NACIONAL	01 MOYOBAMBA	01 MOYOBAMBA	2294188: MEJORAMIENTO Y AMPLIACION DEL SERVICIO DE AGUA POTABLE Y SANEAMIENTO DEL CENTRO POBLADO DE LOS ANGELES, DISTRITO MOYOBAMBA, PROVINCIA MOYOBAMBA, DEPARTAMENTO DE SAN MARTIN	303313	AMPLIACIÓN Y MEJORAMIENTO	4,656,967.00	2,148,080.00	2,217,103.00	2,158,255.00	97.3%	
0083 PROGRAMA NACIONAL DE SANEAMIENTO RURAL	01 GOBIERNO NACIONAL	01 MOYOBAMBA	01 MOYOBAMBA	2295439: MEJORAMIENTO Y AMPLIACION DEL SERVICIO DE AGUA POTABLE Y SANEAMIENTO EN EL CENTRO POBLADO DE NUEVO MOYOBAMBA, DISTRITO DE MOYOBAMBA, PROVINCIA DE	309760	AMPLIACIÓN Y MEJORAMIENTO	1,452,617.00	-	27,688.00	-	0.0%	

PROGRAMA PRESUPUESTAL	NIVEL DE GOBIERNO	PROVINCIA	DISTRITO	PROYECTO	COD. INVIERTE/SNIP	TIPOLOGÍA	MONTO DE INVERSIÓN PROYECTADA	PIA	PIM (A)	DEVENGADO (B)	AVANCE % (B/A)*100	OBSERVACIONES
				MOYOBAMBA, DEPARTAMENTO DE SAN MARTIN								
0083 PROGRAMA NACIONAL DE SANEAMIENTO RURAL	01 GOBIERNO NACIONAL	01 MOYOBAMBA	01 MOYOBAMBA	2302779: INSTALACION DEL SERVICIO DE AGUA POTABLE Y SANEAMIENTO EN EL CENTRO POBLADO DE GANIMIDES, DISTRITO DE MOYOBAMBA, PROVINCIA DE MOYOBAMBA, DEPARTAMENTO DE SAN MARTIN	303261	AMPLIACIÓN	2,689,754.00	-	63,400.00	41,411.00	65.3%	
0083 PROGRAMA NACIONAL DE SANEAMIENTO RURAL	01 GOBIERNO NACIONAL	01 MOYOBAMBA	01 MOYOBAMBA	2304268: MEJORAMIENTO Y AMPLIACION DEL SERVICIO DE AGUA POTABLE Y SANEAMIENTO EN EL CENTRO POBLADO EL IMPERIO DE CACHIYACU, DISTRITO DE MOYOBAMBA, PROVINCIA DE MOYOBAMBA, DEPARTAMENTO DE SAN MARTIN	309763	AMPLIACIÓN Y MEJORAMIENTO	2,294,466.00	-	59,596.00	24,644.00	41.4%	
0083 PROGRAMA NACIONAL DE SANEAMIENTO RURAL	01 GOBIERNO NACIONAL	01 MOYOBAMBA	01 MOYOBAMBA	2304269: MEJORAMIENTO Y AMPLIACION DEL SERVICIO DE AGUA POTABLE Y SANEAMIENTO EN EL CENTRO POBLADO DE MIRAFLORES DE ALTO MAYO, DISTRITO DE MOYOBAMBA, PROVINCIA DE MOYOBAMBA, DEPARTAMENTO DE SAN MARTIN	309774	AMPLIACIÓN Y MEJORAMIENTO	2,241,170.00	-	24,000.00	9,600.00	40.0%	
0083 PROGRAMA NACIONAL DE SANEAMIENTO RURAL	01 GOBIERNO NACIONAL	01 MOYOBAMBA	01 MOYOBAMBA	2305182: MEJORAMIENTO Y AMPLIACION DEL SERVICIO DE AGUA POTABLE Y SANEAMIENTO EN LOS CENTROS POBLADOS NUEVA ALIANZA Y BARRIO NUEVO, DISTRITO DE MOYOBAMBA, PROVINCIA MOYOBAMBA, DEPARTAMENTO DE SAN MARTIN	DNPP 2305182	AMPLIACIÓN Y MEJORAMIENTO		1,876,758.00	2,416,722.00	2,317,050.00	95.9%	
0083 PROGRAMA NACIONAL DE SANEAMIENTO RURAL	01 GOBIERNO NACIONAL	01 MOYOBAMBA	01 MOYOBAMBA	2305482: MEJORAMIENTO Y AMPLIACION DEL SERVICIO DE AGUA POTABLE Y SANEAMIENTO EN EL CENTRO POBLADO NUEVO PIURA, DISTRITO DE MOYOBAMBA, PROVINCIA DE MOYOBAMBA, DEPARTAMENTO DE SAN MARTIN	309617	AMPLIACIÓN Y MEJORAMIENTO	2,277,325.00	-	34,240.00	6,552.00	19.1%	

PROGRAMA PRESUPUESTAL	NIVEL DE GOBIERNO	PROVINCIA	DISTRITO	PROYECTO	COD. INVIERTE/SNIP	TIPOLOGÍA	MONTO DE INVERSIÓN PROYECTADA	PIA	PIM (A)	DEVENGADO (B)	AVANCE % (B/A)*100	OBSERVACIONES
0083 PROGRAMA NACIONAL DE SANEAMIENTO RURAL	01 GOBIERNO NACIONAL	01 MOYOBAMBA	01 MOYOBAMBA	2307726: MEJORAMIENTO Y AMPLIACION DEL SERVICIO DE AGUA POTABLE Y SANEAMIENTO EN EL CENTRO POBLADO DE NUEVO EDEN, DISTRITO DE MOYOBAMBA, PROVINCIA DE MOYOBAMBA, DEPARTAMENTO DE SAN MARTIN	309766	AMPLIACIÓN Y MEJORAMIENTO	2,871,282.00	-	64,407.00	24,525.00	38.1%	
0083 PROGRAMA NACIONAL DE SANEAMIENTO RURAL	01 GOBIERNO NACIONAL	01 MOYOBAMBA	01 MOYOBAMBA	2307770: MEJORAMIENTO Y AMPLIACION DEL SERVICIO DE AGUA POTABLE Y SANEAMIENTO EN EL CENTRO POBLADO LA CRUZ DEL ALTO MAYO, DISTRITO DE MOYOBAMBA, PROVINCIA DE MOYOBAMBA, DEPARTAMENTO DE SAN MARTIN	309623	AMPLIACIÓN Y MEJORAMIENTO	2,216,197.00	-	55,249.00	35,452.00	64.2%	
0083 PROGRAMA NACIONAL DE SANEAMIENTO RURAL	01 GOBIERNO NACIONAL	01 MOYOBAMBA	01 MOYOBAMBA	2307772: MEJORAMIENTO Y AMPLIACION DEL SERVICIO DE AGUA POTABLE Y SANEAMIENTO EN LOS CENTROS POBLADOS DE SANTA ROSA DE OROMINA Y PARAISO, DISTRITO DE MOYOBAMBA, PROVINCIA DE MOYOBAMBA, DEPARTAMENTO DE SAN MARTIN	303116	AMPLIACIÓN Y MEJORAMIENTO	4,858,221.00	1,502,260.00	2,029,946.00	2,003,756.00	98.7%	
0083 PROGRAMA NACIONAL DE SANEAMIENTO RURAL	01 GOBIERNO NACIONAL	01 MOYOBAMBA	01 MOYOBAMBA	2307774: MEJORAMIENTO Y AMPLIACION DEL SERVICIO DE AGUA POTABLE Y SANEAMIENTO DE LOS CENTROS POBLADOS DE PRIMAVERA Y LA VIÑA DE LOS ALPES, DISTRITO DE MOYOBAMBA, PROVINCIA DE MOYOBAMBA, DEPARTAMENTO DE SAN MARTIN	303308	AMPLIACIÓN Y MEJORAMIENTO	4,815,243.00	2,142,547.00	2,341,208.00	1,853,933.00	79.2%	
0083 PROGRAMA NACIONAL DE SANEAMIENTO RURAL	01 GOBIERNO NACIONAL	01 MOYOBAMBA	01 MOYOBAMBA	2307861: MEJORAMIENTO Y AMPLIACION DEL SERVICIO DE AGUA POTABLE Y SANEAMIENTO DE LOS CENTROS POBLADOS DE ALFARILLO Y LAS PALMERAS DE OROMINA, DISTRITO DE MOYOBAMBA, PROVINCIA DE MOYOBAMBA, DEPARTAMENTO DE SAN MARTIN	303389	AMPLIACIÓN Y MEJORAMIENTO	4,933,009.00	1,365,125.00	1,722,640.00	1,699,825.00	98.7%	

PROGRAMA PRESUPUESTAL	NIVEL DE GOBIERNO	PROVINCIA	DISTRITO	PROYECTO	COD. INVIERTE/SNIP	TIPOLOGÍA	MONTO DE INVERSIÓN PROYECTADA	PIA	PIM (A)	DEVENGADO (B)	AVANCE % (B/A)*100	OBSERVACIONES
0083 PROGRAMA NACIONAL DE SANEAMIENTO RURAL	01 GOBIERNO NACIONAL	01 MOYOBAMBA	01 MOYOBAMBA	2309366: MEJORAMIENTO Y AMPLIACION DEL SERVICIO DE AGUA POTABLE Y SANEAMIENTO EN EL CENTRO POBLADO DE LAS MALVINAS, DISTRITO DE MOYOBAMBA, PROVINCIA DE MOYOBAMBA, DEPARTAMENTO DE SAN MARTIN	309621	AMPLIACIÓN Y MEJORAMIENTO	4,153,169.00	1,886,200.00	1,703,169.00	1,367,608.00	80.3%	
0083 PROGRAMA NACIONAL DE SANEAMIENTO RURAL	01 GOBIERNO NACIONAL	01 MOYOBAMBA	01 MOYOBAMBA	2310682: MEJORAMIENTO Y AMPLIACION DEL SERVICIO DE AGUA POTABLE Y SANEAMIENTO EN EL CENTRO POBLADO ALAN GARCIA, DISTRITO DE MOYOBAMBA, PROVINCIA DE MOYOBAMBA, DEPARTAMENTO DE SAN MARTIN	309879	AMPLIACIÓN Y MEJORAMIENTO	2,601,509.00	-	45,524.00	32,406.00	71.2%	
0083 PROGRAMA NACIONAL DE SANEAMIENTO RURAL	01 GOBIERNO NACIONAL	01 MOYOBAMBA	01 MOYOBAMBA	2311108: MEJORAMIENTO Y AMPLIACION DEL SERVICIO DE AGUA POTABLE Y SANEAMIENTO EN EL CENTRO POBLADO DE CORDILLERA ANDINA, DISTRITO DE MOYOBAMBA, PROVINCIA DE MOYOBAMBA, DEPARTAMENTO DE SAN MARTIN	309624	AMPLIACIÓN Y MEJORAMIENTO	5,334,718.00	2,252,823.00	3,112,877.00	2,889,411.00	92.8%	
0083 PROGRAMA NACIONAL DE SANEAMIENTO RURAL	01 GOBIERNO NACIONAL	01 MOYOBAMBA	01 MOYOBAMBA	2311141: MEJORAMIENTO Y AMPLIACION DEL SERVICIO DE AGUA POTABLE Y SANEAMIENTO EN EL CENTRO POBLADO DE LA LIBERTAD DE HUASCAYACU, DISTRITO DE MOYOBAMBA, PROVINCIA DE MOYOBAMBA, DEPARTAMENTO DE SAN MARTIN	309620	AMPLIACIÓN Y MEJORAMIENTO	4,870,562.00	1,801,396.00	2,076,904.00	1,866,925.00	89.9%	
0083 PROGRAMA NACIONAL DE SANEAMIENTO RURAL	01 GOBIERNO NACIONAL	01 MOYOBAMBA	01 MOYOBAMBA	2318065: MEJORAMIENTO Y AMPLIACION DEL SERVICIO DE AGUA POTABLE Y SANEAMIENTO EN EL CENTRO POBLADO PERLA DE INDAÑE, DISTRITO DE MOYOBAMBA, PROVINCIA DE MOYOBAMBA, DEPARTAMENTO DE SAN MARTIN	309758	AMPLIACIÓN Y MEJORAMIENTO	4,372,311.00	1,658,135.00	1,943,517.00	1,603,592.00	82.5%	
0083 PROGRAMA NACIONAL DE SANEAMIENTO RURAL	01 GOBIERNO NACIONAL	01 MOYOBAMBA	04 JEPELACIO	2251036: MEJORAMIENTO Y AMPLIACION DEL SISTEMA DE AGUA POTABLE Y SANEAMIENTO BASICO EN EL CENTRO POBLADO FLOR DEL ORIENTE, DISTRITO DE JEPELACIO - MOYOBAMBA - SAN	291695	AMPLIACIÓN Y MEJORAMIENTO	2,995,147.00	-	21,262.00	21,261.00	100.0%	

PROGRAMA PRESUPUESTAL	NIVEL DE GOBIERNO	PROVINCIA	DISTRITO	PROYECTO	COD. INVIERTE/SNIP	TIPOLOGÍA	MONTO DE INVERSIÓN PROYECTADA	PIA	PIM (A)	DEVENGADO (B)	AVANCE % (B/A)*100	OBSERVACIONES
				MARTIN								
0083 PROGRAMA NACIONAL DE SANEAMIENTO RURAL	01 GOBIERNO NACIONAL	01 MOYOBAMBA	04 JEPELACIO	2251053: MEJORAMIENTO Y AMPLIACION DEL SISTEMA DE AGUA POTABLE Y SANEAMIENTO BASICO EN EL CENTRO POBLADO NUEVO LAMBAYEQUE, DISTRITO DE JEPELACIO - MOYOBAMBA - SAN MARTIN	292056	AMPLIACIÓN Y MEJORAMIENTO	3,033,853.00	-	21,762.00	21,261.00	97.7%	
0083 PROGRAMA NACIONAL DE SANEAMIENTO RURAL	01 GOBIERNO NACIONAL	01 MOYOBAMBA	04 JEPELACIO	2269260: MEJORAMIENTO Y AMPLIACION DEL SERVICIO DE AGUA POTABLE Y SANEAMIENTO EN EL CENTRO POBLADO DE BARBASCAL, DISTRITO DE JEPELACIO, PROVINCIA DE MOYOBAMBA, DEPARTAMENTO DE SAN MARTIN	303112	AMPLIACIÓN Y MEJORAMIENTO	1,659,768.00	-	13,854.00	-	0.0%	
0083 PROGRAMA NACIONAL DE SANEAMIENTO RURAL	01 GOBIERNO NACIONAL	01 MOYOBAMBA	04 JEPELACIO	2269262: MEJORAMIENTO Y AMPLIACION DEL SERVICIO DE AGUA POTABLE Y SANEAMIENTO EN EL CENTRO POBLADO LOS NARANJOS, DISTRITO JEPELACIO, PROVINCIA DE MOYOBAMBA, DEPARTAMENTO DE SAN MARTIN	303314	AMPLIACIÓN Y MEJORAMIENTO	3,226,099.00	1,672,673.00	2,197,597.00	1,666,868.00	75.8%	
0083 PROGRAMA NACIONAL DE SANEAMIENTO RURAL	01 GOBIERNO NACIONAL	01 MOYOBAMBA	04 JEPELACIO	2269263: MEJORAMIENTO Y AMPLIACION DEL SERVICIO DE AGUA POTABLE Y SANEAMIENTO EN EL CENTRO POBLADO DE ALTO JÉRILLO, DISTRITO JEPELACIO, PROVINCIA DE MOYOBAMBA, DEPARTAMENTO DE SAN MARTIN	303263	AMPLIACIÓN Y MEJORAMIENTO	1,963,696.00	-	38,489.00	11,733.00	30.5%	
0083 PROGRAMA NACIONAL DE SANEAMIENTO RURAL	01 GOBIERNO NACIONAL	01 MOYOBAMBA	04 JEPELACIO	2269264: MEJORAMIENTO Y AMPLIACION DEL SERVICIO DE AGUA POTABLE Y SANEAMIENTO EN EL CENTRO POBLADO DE BARRANQUITA, DISTRITO DE JEPELACIO, PROVINCIA DE MOYOBAMBA, DEPARTAMENTO DE SAN MARTIN	303123	AMPLIACIÓN Y MEJORAMIENTO	2,469,116.00	-	40,395.00	9,600.00	23.8%	
0083 PROGRAMA NACIONAL DE SANEAMIENTO RURAL	01 GOBIERNO NACIONAL	01 MOYOBAMBA	04 JEPELACIO	2269265: INSTALACION DEL SERVICIO DE AGUA POTABLE Y SANEAMIENTO EN EL CENTRO POBLADO DE EL GUINEAL, DISTRITO DE JEPELACIO, PROVINCIA DE MOYOBAMBA, DEPARTAMENTO DE SAN MARTIN	303306	AMPLIACIÓN	1,942,972.00	-	34,951.00	4,514.00	12.9%	

PROGRAMA PRESUPUESTAL	NIVEL DE GOBIERNO	PROVINCIA	DISTRITO	PROYECTO	COD. INVIERTE/SNIP	TIPOLOGÍA	MONTO DE INVERSIÓN PROYECTADA	PIA	PIM (A)	DEVENGADO (B)	AVANCE % (B/A)* 100	OBSERVACIONES
0083 PROGRAMA NACIONAL DE SANEAMIENTO RURAL	01 GOBIERNO NACIONAL	01 MOYOBAMBA	04 JEPELACIO	2269266: MEJORAMIENTO Y AMPLIACION DEL SERVICIO DE AGUA POTABLE Y SANEAMIENTO EN EL CENTRO POBLADO DE RAMIREZ, DISTRITO DE JEPELACIO, PROVINCIA DE MOYOBAMBA, DEPARTAMENTO DE SAN MARTIN	303122	AMPLIACIÓN Y MEJORAMIENTO	4,232,276.00	2,036,837.00	2,332,863.00	1,874,827.00	80.4%	
0083 PROGRAMA NACIONAL DE SANEAMIENTO RURAL	01 GOBIERNO NACIONAL	01 MOYOBAMBA	04 JEPELACIO	2269267: INSTALACION DEL SERVICIO DE AGUA POTABLE Y SANEAMIENTO DEL CENTRO POBLADO DE EL LAUREL, DISTRITO DE JEPELACIO, PROVINCIA DE MOYOBAMBA, DEPARTAMENTO DE SAN MARTIN	303310	AMPLIACIÓN	2,337,841.00	-	37,353.00	15,933.00	42.7%	
0083 PROGRAMA NACIONAL DE SANEAMIENTO RURAL	01 GOBIERNO NACIONAL	01 MOYOBAMBA	04 JEPELACIO	2269268: MEJORAMIENTO Y AMPLIACION DEL SERVICIO DE AGUA POTABLE Y SANEAMIENTO EN EL CENTRO POBLADO DE ALTO RIOJA, DISTRITO DE JEPELACIO, PROVINCIA DE MOYOBAMBA, DEPARTAMENTO DE SAN MARTIN	303111	AMPLIACIÓN Y MEJORAMIENTO	1,989,332.00	-	19,424.00	3,083.00	15.9%	
0083 PROGRAMA NACIONAL DE SANEAMIENTO RURAL	01 GOBIERNO NACIONAL	01 MOYOBAMBA	04 JEPELACIO	2282083: MEJORAMIENTO Y AMPLIACION DEL SERVICIO DE AGUA POTABLE Y SANEAMIENTO BASICO EN EL CENTRO POBLADO JERILLO, DISTRITO DE JEPELACIO, PROVINCIA DE MOYOBAMBA, DEPARTAMENTO DE SAN MARTIN	296369	AMPLIACIÓN Y MEJORAMIENTO	7,821,790.00	-	22,712.00	295.00	1.3%	
0083 PROGRAMA NACIONAL DE SANEAMIENTO RURAL	01 GOBIERNO NACIONAL	01 MOYOBAMBA	04 JEPELACIO	2286903: MEJORAMIENTO Y AMPLIACION DEL SERVICIO DE AGUA POTABLE Y SANEAMIENTO EN EL CENTRO POBLADO DE POTRERILLO, DISTRITO DE JEPELACIO, PROVINCIA DE MOYOBAMBA, DEPARTAMENTO DE SAN MARTIN	303320	AMPLIACIÓN Y MEJORAMIENTO	2,535,491.00	-	12,189.00	-	0.0%	
0083 PROGRAMA NACIONAL DE SANEAMIENTO RURAL	01 GOBIERNO NACIONAL	01 MOYOBAMBA	04 JEPELACIO	2293850: MEJORAMIENTO Y AMPLIACION DEL SERVICIO DE AGUA POTABLE Y SANEAMIENTO DEL CENTRO POBLADO DE OCHAME, DISTRITO DE JEPELACIO, PROVINCIA DE MOYOBAMBA, DEPARTAMENTO DE SAN MARTIN	303322	AMPLIACIÓN Y MEJORAMIENTO	3,585,562.00	-	117,460.00	47,297.00	40.3%	

PROGRAMA PRESUPUESTAL	NIVEL DE GOBIERNO	PROVINCIA	DISTRITO	PROYECTO	COD. INVIERTE/SNIP	TIPOLOGÍA	MONTO DE INVERSIÓN PROYECTADA	PIA	PIM (A)	DEVENGADO (B)	AVANCE % (B/A)*100	OBSERVACIONES
0083 PROGRAMA NACIONAL DE SANEAMIENTO RURAL	01 GOBIERNO NACIONAL	01 MOYOBAMBA	04 JEPELACIO	2293851: MEJORAMIENTO Y AMPLIACION DEL SERVICIO DE AGUA POTABLE Y SANEAMIENTO DEL CENTRO POBLADO DE NUEVO CUTERVO, DISTRITO DE JEPELACIO, PROVINCIA DE MOYOBAMBA, DEPARTAMENTO DE SAN MARTIN	303316	AMPLIACIÓN Y MEJORAMIENTO	2,792,177.00	-	30,288.00	9,600.00	31.7%	
0083 PROGRAMA NACIONAL DE SANEAMIENTO RURAL	01 GOBIERNO NACIONAL	01 MOYOBAMBA	04 JEPELACIO	2293853: MEJORAMIENTO Y AMPLIACION DEL SERVICIO DE AGUA POTABLE Y SANEAMIENTO DEL CENTRO POBLADO EMILIO SAN MARTIN, DISTRITO DE JEPELACIO, PROVINCIA DE MOYOBAMBA, DEPARTAMENTO DE SAN MARTIN	303305	AMPLIACIÓN Y MEJORAMIENTO	1,846,609.00	-	25,288.00	10,933.00	43.2%	
0083 PROGRAMA NACIONAL DE SANEAMIENTO RURAL	01 GOBIERNO NACIONAL	01 MOYOBAMBA	04 JEPELACIO	2295438: INSTALACION DEL SERVICIO DE AGUA POTABLE Y SANEAMIENTO EN EL CENTRO POBLADO DE EL TRIUNFO, DISTRITO DE JEPELACIO, PROVINCIA DE MOYOBAMBA, DEPARTAMENTO DE SAN MARTIN	309197	AMPLIACIÓN	2,564,239.00	-	11,996.00	-	0.0%	
0083 PROGRAMA NACIONAL DE SANEAMIENTO RURAL	01 GOBIERNO NACIONAL	01 MOYOBAMBA	04 JEPELACIO	2302777: INSTALACION DE LOS SERVICIOS DE AGUA POTABLE Y SANEAMIENTO EN EL CENTRO POBLADO DE EL LIMON, DISTRITO DE JEPELACIO, PROVINCIA DE MOYOBAMBA, DEPARTAMENTO DE SAN MARTIN	309777	AMPLIACIÓN	2,765,432.00	1,081,787.00	1,332,119.00	722,722.00	54.3%	
0083 PROGRAMA NACIONAL DE SANEAMIENTO RURAL	01 GOBIERNO NACIONAL	01 MOYOBAMBA	04 JEPELACIO	2303088: MEJORAMIENTO Y AMPLIACION DEL SERVICIO DE AGUA POTABLE Y SANEAMIENTO EN EL CENTRO POBLADO DE ALFONSO UGARTE, DISTRITO DE JEPELACIO, PROVINCIA DE MOYOBAMBA, DEPARTAMENTO DE SAN MARTIN	309622	AMPLIACIÓN Y MEJORAMIENTO	1,629,365.00	-	40,760.00	25,871.00	63.5%	
0083 PROGRAMA NACIONAL DE SANEAMIENTO RURAL	01 GOBIERNO NACIONAL	01 MOYOBAMBA	04 JEPELACIO	2305484: MEJORAMIENTO Y AMPLIACION DEL SERVICIO DE AGUA POTABLE Y SANEAMIENTO DEL CENTRO POBLADO DE 7 DE JUNIO, DISTRITO DE JEPELACIO, PROVINCIA DE MOYOBAMBA, DEPARTAMENTO DE SAN MARTIN	308260	AMPLIACIÓN Y MEJORAMIENTO	2,112,605.00	-	48,178.00	16,548.00	34.3%	

PROGRAMA PRESUPUESTAL	NIVEL DE GOBIERNO	PROVINCIA	DISTRITO	PROYECTO	COD. INVIERTE/SNIP	TIPOLOGÍA	MONTO DE INVERSIÓN PROYECTADA	PIA	PIM (A)	DEVENGADO (B)	AVANCE % (B/A)*100	OBSERVACIONES
0083 PROGRAMA NACIONAL DE SANEAMIENTO RURAL	01 GOBIERNO NACIONAL	01 MOYOBAMBA	04 JEPELACIO	2313403: MEJORAMIENTO Y AMPLIACION DEL SERVICIO DE AGUA POTABLE Y SANEAMIENTO DEL CENTRO POBLADO DE CARACHUPAYACU, DISTRITO DE JEPELACIO, PROVINCIA DE MOYOBAMBA, DEPARTAMENTO DE SAN MARTIN	308228	AMPLIACIÓN Y MEJORAMIENTO	2,228,990.00	-	55,659.00	33,792.00	60.7%	
0083 PROGRAMA NACIONAL DE SANEAMIENTO RURAL	01 GOBIERNO NACIONAL	01 MOYOBAMBA	05 SORITOR	2235256: AMPLIACION Y MEJORAMIENTO DEL SERVICIO DE AGUA POTABLE Y SANEAMIENTO BASICO DEL CENTRO POBLADO NUEVA ESPERANZA, DISTRITO DE SORITOR - MOYOBAMBA - SAN MARTIN	292111	AMPLIACIÓN Y MEJORAMIENTO	2,510,530.00	270,216.00	-	-	-	
0083 PROGRAMA NACIONAL DE SANEAMIENTO RURAL	01 GOBIERNO NACIONAL	01 MOYOBAMBA	05 SORITOR	2251051: AMPLIACION Y MEJORAMIENTO DEL SISTEMA DE AGUA POTABLE Y SANEAMIENTO BASICO EN EL CENTRO POBLADO PAITOA, DISTRITO DE SORITOR - MOYOBAMBA - SAN MARTIN	291961	AMPLIACIÓN Y MEJORAMIENTO	1,987,149.00	-	34,177.00	21,261.00	62.2%	
0083 PROGRAMA NACIONAL DE SANEAMIENTO RURAL	01 GOBIERNO NACIONAL	01 MOYOBAMBA	06 YANTALO	2316034: AMPLIACION Y MEJORAMIENTO DEL SISTEMA DE AGUA POTABLE Y SANEAMIENTO EN LOS CENTROS POBLADOS LA FLORIDA Y PASAMAYO E INSTALACION DEL SERVICIO DE AGUA POTABLE Y SANEAMIENTO EN EL CENTRO POBLADO EL EDEN, DISTRITO DE YANTALO - MOYOBAMBA - SAN MARTIN	292367	AMPLIACIÓN Y MEJORAMIENTO	8,647,798.00	-	64,573.00	63,353.00	98.1%	
0083 PROGRAMA NACIONAL DE SANEAMIENTO RURAL	01 GOBIERNO NACIONAL	02 BELLAVISTA	01 BELLAVISTA	2198633: AMPLIACION Y MEJORAMIENTO DEL SERVICIO DE AGUA POTABLE E INSTALACION DEL SERVICIO DE SANEAMIENTO DEL CENTRO POBLADO RURAL DE NUEVA FLORIDA, DISTRITO DE BELLAVISTA, PROVINCIA DE BELLAVISTA, DEPARTAMENTO DE SAN MARTIN	289676	AMPLIACIÓN Y MEJORAMIENTO	3,971,896.00	-	2,000.00	-	0.0%	
0083 PROGRAMA NACIONAL DE SANEAMIENTO RURAL	01 GOBIERNO NACIONAL	02 BELLAVISTA	01 BELLAVISTA	2257245: MEJORAMIENTO Y AMPLIACION DEL SERVICIO DE AGUA POTABLE E INSTALACION DEL SERVICIO DE SANEAMIENTO EN EL CENTRO POBLADO DE PERUATE, DISTRITO DE	302488	AMPLIACIÓN Y MEJORAMIENTO	4,140,736.00	-	34,378.00	1,500.00	4.4%	

PROGRAMA PRESUPUESTAL	NIVEL DE GOBIERNO	PROVINCIA	DISTRITO	PROYECTO	COD. INVIERTE/SNIP	TIPOLOGÍA	MONTO DE INVERSIÓN PROYECTADA	PIA	PIM (A)	DEVENGADO (B)	AVANCE % (B/A)*100	OBSERVACIONES
				BELLAVISTA, PROVINCIA DE BELLAVISTA - SAN MARTIN								
0083 PROGRAMA NACIONAL DE SANEAMIENTO RURAL	01 GOBIERNO NACIONAL	02 BELLAVISTA	01 BELLAVISTA	2281271: INSTALACION DE LOS SERVICIOS DE AGUA POTABLE Y SANEAMIENTO EN EL CENTRO POBLADO DE VAINILLA, DISTRITO DE BELLAVISTA, PROVINCIA DE BELLAVISTA - SAN MARTIN	302205	AMPLIACIÓN	4,587,975.00	-	34,628.00	5,375.00	15.5%	
0083 PROGRAMA NACIONAL DE SANEAMIENTO RURAL	01 GOBIERNO NACIONAL	02 BELLAVISTA	02 ALTO BIAVO	2198632: INSTALACION DEL SERVICIO DE AGUA POTABLE Y SANEAMIENTO DEL CENTRO POBLADO RURAL PUERTO BERMUDEZ, DISTRITO DE ALTO BIAVO - BELLAVISTA - SAN MARTIN	289379	AMPLIACIÓN	3,700,373.00	49,621.00	-	-	-	
0083 PROGRAMA NACIONAL DE SANEAMIENTO RURAL	01 GOBIERNO NACIONAL	02 BELLAVISTA	02 ALTO BIAVO	2295628: INSTALACION DEL SERVICIO DE AGUA POTABLE Y SANEAMIENTO DEL CENTRO POBLADO DE EL CHALLUAL, DISTRITO DE ALTO BIAVO - BELLAVISTA - SAN MARTIN	304179	AMPLIACIÓN	4,533,436.00	-	6,188.00	1,254.00	20.3%	
0083 PROGRAMA NACIONAL DE SANEAMIENTO RURAL	01 GOBIERNO NACIONAL	02 BELLAVISTA	03 BAJO BIAVO	2261186: MEJORAMIENTO Y AMPLIACION DEL SERVICIO DE AGUA POTABLE E INSTALACION DEL SERVICIO DE ALCANTARILLADO EN EL CENTRO POBLADO NUEVO CHANCHAMAYO, DISTRITO DE BAJO BIAVO - BELLAVISTA - SAN MARTIN	292978	AMPLIACIÓN Y MEJORAMIENTO	4,563,090.00	-	6,580.00	-	0.0%	
0083 PROGRAMA NACIONAL DE SANEAMIENTO RURAL	01 GOBIERNO NACIONAL	02 BELLAVISTA	03 BAJO BIAVO	2261669: MEJORAMIENTO Y AMPLIACION DEL SERVICIO DE AGUA POTABLE E INSTALACION DEL SERVICIO DE SANEAMIENTO BASICO EN EL CENTRO POBLADO EL LIBANO, DISTRITO DE BAJO BIAVO - BELLAVISTA - SAN MARTIN	292775	AMPLIACIÓN Y MEJORAMIENTO	3,230,104.00	-	33,178.00	31,315.00	94.4%	

PROGRAMA PRESUPUESTAL	NIVEL DE GOBIERNO	PROVINCIA	DISTRITO	PROYECTO	COD. INVIERTE/SNIP	TIPOLOGÍA	MONTO DE INVERSIÓN PROYECTADA	PIA	PIM (A)	DEVENGADO (B)	AVANCE % (B/A)*100	OBSERVACIONES
0083 PROGRAMA NACIONAL DE SANEAMIENTO RURAL	01 GOBIERNO NACIONAL	02 BELLAVISTA	03 BAJO BIAVO	2276144: MEJORAMIENTO Y AMPLIACION DEL SERVICIO DE AGUA POTABLE E INSTALACION DEL SERVICIO DE ALCANTARILLADO EN EL CENTRO POBLADO VALPARAISO, DISTRITO DE BAJO BIAVO - BELLAVISTA - SAN MARTIN	292910	AMPLIACIÓN Y MEJORAMIENTO	3,560,022.00	-	34,628.00	4,125.00	11.9%	
0083 PROGRAMA NACIONAL DE SANEAMIENTO RURAL	01 GOBIERNO NACIONAL	02 BELLAVISTA	03 BAJO BIAVO	2287086: MEJORAMIENTO Y AMPLIACION DEL SERVICIO DE AGUA POTABLE E INSTALACION DEL SERVICIO DE SANEAMIENTO EN EL CENTRO POBLADO BELLO HORIZONTE, DISTRITO BAJO BIAVO, PROVINCIA BELLAVISTA, REGION SAN MARTIN	302575	AMPLIACIÓN Y MEJORAMIENTO	2,727,643.00	-	25,580.00	4,125.00	16.1%	
0083 PROGRAMA NACIONAL DE SANEAMIENTO RURAL	01 GOBIERNO NACIONAL	02 BELLAVISTA	04 HUALLAGA	2282656: INSTALACION DEL SERVICIO DE AGUA POTABLE Y SANEAMIENTO EN EL CENTRO POBLADO RURAL DE PAMPA HERMOSA, DISTRITO DE HUALLAGA - BELLAVISTA - SAN MARTIN	289544	AMPLIACIÓN	3,639,958.00	-	178,588.00	3,538.00	2.0%	
0083 PROGRAMA NACIONAL DE SANEAMIENTO RURAL	01 GOBIERNO NACIONAL	02 BELLAVISTA	05 SAN PABLO	2278986: INSTALACION DEL SERVICIO DE AGUA POTABLE Y SANEAMIENTO EN EL CENTRO POBLADO DE CENTRO AMERICA, DISTRITO DE SAN PABLO - BELLAVISTA - SAN MARTIN	299834	AMPLIACIÓN	3,761,675.00	-	4,251.00	-	0.0%	
0083 PROGRAMA NACIONAL DE SANEAMIENTO RURAL	01 GOBIERNO NACIONAL	02 BELLAVISTA	05 SAN PABLO	2295630: MEJORAMIENTO Y AMPLIACION DEL SERVICIO DE AGUA POTABLE E INSTALACION DEL SERVICIO DE SANEAMIENTO EN EL CENTRO POBLADO DE SHAMBOYACU, DISTRITO DE SAN PABLO - BELLAVISTA - SAN MARTIN	300045	AMPLIACIÓN Y MEJORAMIENTO	2,332,011.00	2,301,027.00	23,805.00	1,125.00	4.7%	
0083 PROGRAMA NACIONAL DE SANEAMIENTO RURAL	01 GOBIERNO NACIONAL	03 EL DORADO	01 SAN JOSE DE SISA	2251098: MEJORAMIENTO Y AMPLIACION DEL SERVICIO DE AGUA POTABLE Y DISPOSICION DE EXCRETAS DE LA LOCALIDAD NUEVO HUANCABAMBA, DISTRITO DE SAN JOSE DE SISA, PROVINCIA DE EL DORADO - SAN MARTIN	293630	AMPLIACIÓN Y MEJORAMIENTO	3,593,176.00	-	23,807.00	22,405.00	94.1%	

PROGRAMA PRESUPUESTAL	NIVEL DE GOBIERNO	PROVINCIA	DISTRITO	PROYECTO	COD. INVIERTE/SNIP	TIPOLOGÍA	MONTO DE INVERSIÓN PROYECTADA	PIA	PIM (A)	DEVENGADO (B)	AVANCE % (B/A)*100	OBSERVACIONES
0083 PROGRAMA NACIONAL DE SANEAMIENTO RURAL	01 GOBIERNO NACIONAL	03 EL DORADO	03 SAN MARTIN	2251112: MEJORAMIENTO Y AMPLIACION DEL SERVICIO DE AGUA POTABLE Y DISPOSICION DE EXCRETAS DE LA LOCALIDAD TIERRA PALESTINA, DISTRITO DE SAN MARTIN - EL DORADO - SAN MARTIN	293938	AMPLIACIÓN Y MEJORAMIENTO	3,741,833.00	-	23,807.00	22,405.00	94.1%	
0083 PROGRAMA NACIONAL DE SANEAMIENTO RURAL	01 GOBIERNO NACIONAL	03 EL DORADO	03 SAN MARTIN	2252712: MEJORAMIENTO Y AMPLIACION DEL SERVICIO DE AGUA POTABLE Y DISPOSICION DE EXCRETAS DE LA LOCALIDAD CASHNAHUASI, DISTRITO DE SAN MARTIN - EL DORADO - SAN MARTIN	293959	AMPLIACIÓN Y MEJORAMIENTO	4,544,696.00	-	22,496.00	22,405.00	99.6%	
0083 PROGRAMA NACIONAL DE SANEAMIENTO RURAL	01 GOBIERNO NACIONAL	03 EL DORADO	03 SAN MARTIN	2301613: CREACION DEL SERVICIO DE AGUA POTABLE Y DISPOSICION SANITARIA DE EXCRETAS EN LA LOCALIDAD TRES REYES ALTO, DISTRITO DE SAN MARTIN - PROVINCIA EL DORADO - SAN MARTIN	293642	AMPLIACIÓN	3,012,399.00	-	30,281.00	21,280.00	70.3%	
0083 PROGRAMA NACIONAL DE SANEAMIENTO RURAL	01 GOBIERNO NACIONAL	03 EL DORADO	04 SANTA ROSA	2251118: MEJORAMIENTO DEL SERVICIO DE AGUA POTABLE Y DISPOSICION DE EXCRETAS DE LA LOCALIDAD NUEVO TACABAMBA, DISTRITO DE SANTA ROSA - EL DORADO - SAN MARTIN	294076	MEJORAMIENTO	3,346,835.00	-	36,302.00	23,530.00	64.8%	
0083 PROGRAMA NACIONAL DE SANEAMIENTO RURAL	01 GOBIERNO NACIONAL	03 EL DORADO	04 SANTA ROSA	2260195: MEJORAMIENTO Y AMPLIACION DEL SERVICIO DE AGUA POTABLE Y DISPOSICION DE EXCRETAS DE LA LOCALIDAD ALTO PALMERAS, DISTRITO DE SANTA ROSA - EL DORADO - SAN MARTIN	294041	AMPLIACIÓN Y MEJORAMIENTO	3,830,390.00	-	29,654.00	28,529.00	96.2%	
0083 PROGRAMA NACIONAL DE SANEAMIENTO RURAL	01 GOBIERNO NACIONAL	04 HUALLAGA	01 SAPOSOA	2301617: AMPLIACION Y MEJORAMIENTO DEL SERVICIO DE AGUA POTABLE E INSTALACION DEL SERVICIO DE SANEAMIENTO DEL CENTRO POBLADO RURAL EL DORADO, DISTRITO SAPOSOA, PROVINCIA DE HUALLAGA - SAN MARTIN	289381	AMPLIACIÓN Y MEJORAMIENTO	5,058,050.00	-	22,618.00	2,125.00	9.4%	

PROGRAMA PRESUPUESTAL	NIVEL DE GOBIERNO	PROVINCIA	DISTRITO	PROYECTO	COD. INVIERTE/SNIP	TIPOLOGÍA	MONTO DE INVERSIÓN PROYECTADA	PIA	PIM (A)	DEVENGADO (B)	AVANCE % (B/A)*100	OBSERVACIONES
0083 PROGRAMA NACIONAL DE SANEAMIENTO RURAL	01 GOBIERNO NACIONAL	04 HUALLAGA	02 ALTO SAPOSOA	2284052: AMPLIACION Y MEJORAMIENTO DEL SERVICIO DE AGUA POTABLE E INSTALACION DEL SERVICIO DE SANEAMIENTO DEL CENTRO POBLADO RURAL YACUSISA, DISTRITO DE ALTO SAPOSOA - HUALLAGA - SAN MARTIN	289839	AMPLIACIÓN Y MEJORAMIENTO	4,462,962.00	-	22,555.00	22,555.00	100.0%	
0083 PROGRAMA NACIONAL DE SANEAMIENTO RURAL	01 GOBIERNO NACIONAL	05 LAMAS	02 ALONSO DE ALVARADO	2251115: MEJORAMIENTO Y AMPLIACION DEL SERVICIO DE AGUA POTABLE Y DISPOSICION DE EXCRETAS DE LA LOCALIDAD MONTE DE LOS OLIVOS, DISTRITO DE ALONSO DE ALVARADO - LAMAS - SAN MARTIN	294034	AMPLIACIÓN Y MEJORAMIENTO	2,492,448.00	-	19,779.00	-	0.0%	
0083 PROGRAMA NACIONAL DE SANEAMIENTO RURAL	01 GOBIERNO NACIONAL	05 LAMAS	02 ALONSO DE ALVARADO	2268856: MEJORAMIENTO Y AMPLIACION DEL SERVICIO DE AGUA POTABLE Y DISPOSICION DE EXCRETAS DE LA LOCALIDAD CANAAN, DISTRITO DE ALONSO DE ALVARADO - LAMAS - SAN MARTIN	293738	AMPLIACIÓN Y MEJORAMIENTO	2,653,759.00	-	25,841.00	25,840.00	100.0%	
0083 PROGRAMA NACIONAL DE SANEAMIENTO RURAL	01 GOBIERNO NACIONAL	05 LAMAS	02 ALONSO DE ALVARADO	2281803: CREACION DEL SERVICIO DE AGUA POTABLE Y DISPOSICION DE EXCRETAS DE LA LOCALIDAD DE MIRADOR ALTO ROQUE, DISTRITO DE ALONSO DE ALVARADO, PROVINCIA DE LAMAS, SAN MARTIN	293734	AMPLIACIÓN	2,817,375.00	-	29,654.00	4,438.00	15.0%	
0083 PROGRAMA NACIONAL DE SANEAMIENTO RURAL	01 GOBIERNO NACIONAL	05 LAMAS	02 ALONSO DE ALVARADO	2284329: MEJORAMIENTO Y AMPLIACION DEL SERVICIO DE AGUA POTABLE Y DISPOSICION DE EXCRETAS DE LA LOCALIDAD PORVENIR DEL NORTE, DISTRITO DE ALONSO DE ALVARADO - LAMAS - SAN MARTIN	293889	AMPLIACIÓN Y MEJORAMIENTO	3,171,437.00	-	29,654.00	28,090.00	94.7%	
0083 PROGRAMA NACIONAL DE SANEAMIENTO RURAL	01 GOBIERNO NACIONAL	05 LAMAS	02 ALONSO DE ALVARADO	2286605: MEJORAMIENTO Y AMPLIACION DEL SERVICIO DE AGUA POTABLE Y DISPOSICION DE EXCRETAS DE LA LOCALIDAD NUEVO CHOTA, DISTRITO DE ALONSO DE ALVARADO - LAMAS - SAN MARTIN	293756	AMPLIACIÓN Y MEJORAMIENTO	2,724,289.00	-	24,594.00	22,405.00	91.1%	

PROGRAMA PRESUPUESTAL	NIVEL DE GOBIERNO	PROVINCIA	DISTRITO	PROYECTO	COD. INVIERTE/SNIP	TIPOLOGÍA	MONTO DE INVERSIÓN PROYECTADA	PIA	PIM (A)	DEVENGADO (B)	AVANCE % (B/A)*100	OBSERVACIONES
0083 PROGRAMA NACIONAL DE SANEAMIENTO RURAL	01 GOBIERNO NACIONAL	05 LAMAS	03 BARRANQUITA	2200858: AMPLIACION Y MEJORAMIENTO DEL SERVICIO DE AGUA POTABLE E INSTALACION DE DISPOSICION SANITARIA DE EXCRETAS EN EL CENTRO POBLADO DE SANGAMAYOC, DISTRITO DE BARRANQUITA - LAMAS - SAN MARTIN	290025	AMPLIACIÓN Y MEJORAMIENTO	5,952,968.00	-	42,095.00	36,877.00	87.6%	
0083 PROGRAMA NACIONAL DE SANEAMIENTO RURAL	01 GOBIERNO NACIONAL	05 LAMAS	04 CAYNARACHI	2200859: INSTALACION DEL SERVICIO DE AGUA POTABLE Y DISPOSICION SANITARIA DE EXCRETAS EN EL CENTRO POBLADO DE ALFONSO UGARTE, DISTRITO DE CAYNARACHI - LAMAS - SAN MARTIN	290059	AMPLIACIÓN	4,578,184.00	-	43,158.00	2,063.00	4.8%	
0083 PROGRAMA NACIONAL DE SANEAMIENTO RURAL	01 GOBIERNO NACIONAL	05 LAMAS	04 CAYNARACHI	2200860: INSTALACION DEL SERVICIO DE AGUA POTABLE Y DISPOSICION SANITARIA DE EXCRETAS EN EL CENTRO POBLADO DE EL NARANJAL, DISTRITO DE CAYNARACHI - LAMAS - SAN MARTIN	290113	AMPLIACIÓN	3,990,859.00	-	28,371.00	-	0.0%	
0083 PROGRAMA NACIONAL DE SANEAMIENTO RURAL	01 GOBIERNO NACIONAL	05 LAMAS	04 CAYNARACHI	2200861: INSTALACION DEL SERVICIO DE AGUA POTABLE Y DISPOSICION SANITARIA DE EXCRETAS EN EL CENTRO POBLADO DE SANTA ROSA DE DAVICILLO, DISTRITO DE CAYNARACHI - LAMAS - SAN MARTIN	290149	AMPLIACIÓN	4,269,092.00	-	28,371.00	-	0.0%	
0083 PROGRAMA NACIONAL DE SANEAMIENTO RURAL	01 GOBIERNO NACIONAL	05 LAMAS	06 PINTO RECODO	2262538: MEJORAMIENTO Y AMPLIACION DEL SISTEMA DE AGUA POTABLE Y DE SANEAMIENTO BASICO DEL CENTRO POBLADO BELLAVISTA, DISTRITO DE PINTO RECODO - LAMAS - SAN MARTIN	296249	AMPLIACIÓN Y MEJORAMIENTO	2,334,101.00	-	28,855.00	28,855.00	100.0%	
0083 PROGRAMA NACIONAL DE SANEAMIENTO RURAL	01 GOBIERNO NACIONAL	05 LAMAS	08 SAN ROQUE DE CUMBAZA	2260654: MEJORAMIENTO Y AMPLIACION DEL SERVICIO DE AGUA POTABLE Y DISPOSICION DE EXCRETAS DE LA LOCALIDAD AVIACION, DISTRITO DE SAN ROQUE DE CUMBAZA - LAMAS - SAN MARTIN	293392	AMPLIACIÓN Y MEJORAMIENTO	2,260,848.00	30,400.00	30,400.00	-	0.0%	

PROGRAMA PRESUPUESTAL	NIVEL DE GOBIERNO	PROVINCIA	DISTRITO	PROYECTO	COD. INVIERTE/SNIP	TIPOLOGÍA	MONTO DE INVERSIÓN PROYECTADA	PIA	PIM (A)	DEVENGADO (B)	AVANCE % (B/A)*100	OBSERVACIONES
0083 PROGRAMA NACIONAL DE SANEAMIENTO RURAL	01 GOBIERNO NACIONAL	05 LAMAS	10 TABALOSOS	2251094: MEJORAMIENTO Y AMPLIACION DEL SERVICIO DE AGUA POTABLE Y DISPOSICION DE EXCRETAS DE LA LOCALIDAD PANJUY, DISTRITO DE TABALOSOS - LAMAS - SAN MARTIN	293510	AMPLIACIÓN Y MEJORAMIENTO	4,294,953.00	-	23,807.00	22,405.00	94.1%	
0083 PROGRAMA NACIONAL DE SANEAMIENTO RURAL	01 GOBIERNO NACIONAL	05 LAMAS	11 ZAPATERO	2202164: MEJORAMIENTO Y AMPLIACION DEL SERVICIO DE AGUA POTABLE Y DISPOSICION DE EXCRETAS DE LA LOCALIDAD PROGRESO, DISTRITO DE ZAPATERO - LAMAS - SAN MARTIN	293795	AMPLIACIÓN Y MEJORAMIENTO	3,753,569.00	-	23,469.00	21,280.00	90.7%	
0083 PROGRAMA NACIONAL DE SANEAMIENTO RURAL	01 GOBIERNO NACIONAL	05 LAMAS	11 ZAPATERO	2202165: MEJORAMIENTO Y AMPLIACION DEL SERVICIO DE AGUA POTABLE Y DISPOSICION DE EXCRETAS DE LA LOCALIDAD SANTA CRUZ DE SHITARIYACU, DISTRITO DE ZAPATERO - LAMAS - SAN MARTIN	294025	AMPLIACIÓN Y MEJORAMIENTO	3,635,361.00	-	23,621.00	22,343.00	94.6%	
0083 PROGRAMA NACIONAL DE SANEAMIENTO RURAL	01 GOBIERNO NACIONAL	05 LAMAS	11 ZAPATERO	2202167: MEJORAMIENTO Y AMPLIACION DEL SERVICIO DE AGUA POTABLE Y DISPOSICION DE EXCRETAS DE LA LOCALIDAD SANTA ANA DEL RIO MAYO, DISTRITO DE ZAPATERO - LAMAS - SAN MARTIN	294020	AMPLIACIÓN Y MEJORAMIENTO	3,314,246.00	-	22,406.00	22,405.00	100.0%	
0083 PROGRAMA NACIONAL DE SANEAMIENTO RURAL	01 GOBIERNO NACIONAL	05 LAMAS	11 ZAPATERO	2235651: MEJORAMIENTO Y AMPLIACION DEL SISTEMA DE AGUA POTABLE Y DE SANEAMIENTO BASICO DEL CENTRO POBLADO CARANAYACU, DISTRITO DE ZAPATERO - LAMAS - SAN MARTIN	291695	AMPLIACIÓN Y MEJORAMIENTO	1,712,211.00	30,373.00	51,635.00	21,261.00	41.2%	
0083 PROGRAMA NACIONAL DE SANEAMIENTO RURAL	01 GOBIERNO NACIONAL	05 LAMAS	11 ZAPATERO	2281616: MEJORAMIENTO Y AMPLIACION DEL SERVICIO DE AGUA POTABLE Y DISPOSICION DE EXCRETAS DE LA LOCALIDAD ALTO VISTA ALEGRE, DISTRITO DE ZAPATERO - LAMAS - SAN MARTIN	294026	AMPLIACIÓN Y MEJORAMIENTO	2,977,385.00	-	29,654.00	27,340.00	92.2%	
0083 PROGRAMA NACIONAL DE SANEAMIENTO RURAL	01 GOBIERNO NACIONAL	06 MARISCAL CACERES	01 JUANJUI	2281282: INSTALACION DEL SERVICIO DE AGUA POTABLE Y SANEAMIENTO DEL CENTRO POBLADO RURAL DE CAYENA, DISTRITO DE JUANJUI, PROVINCIA DE MARISCAL CACERES - SAN MARTIN	289256	AMPLIACIÓN	3,115,135.00	-	168,500.00	3,625.00	2.2%	

PROGRAMA PRESUPUESTAL	NIVEL DE GOBIERNO	PROVINCIA	DISTRITO	PROYECTO	COD. INVIERTE/SNIP	TIPOLOGÍA	MONTO DE INVERSIÓN PROYECTADA	PIA	PIM (A)	DEVENGADO (B)	AVANCE % (B/A)* 100	OBSERVACIONES
0083 PROGRAMA NACIONAL DE SANEAMIENTO RURAL	01 GOBIERNO NACIONAL	06 MARISCAL CACERES	04 PACHIZA	2282925: AMPLIACION Y MEJORAMIENTO DEL SERVICIO DE AGUA POTABLE E INSTALACION DEL SERVICIO DE SANEAMIENTO DEL CENTRO POBLADO SAN RAMON, DISTRITO DE PACHIZA - MARISCAL CACERES - SAN MARTIN	289380	AMPLIACIÓN Y MEJORAMIENTO	3,247,622.00	-	28,621.00	2,125.00	7.4%	
0083 PROGRAMA NACIONAL DE SANEAMIENTO RURAL	01 GOBIERNO NACIONAL	06 MARISCAL CACERES	05 PAJARILLO	2274336: AMPLIACION Y MEJORAMIENTO DEL SERVICIO DE AGUA POTABLE E INSTALACION DEL SERVICIO DE SANEAMIENTO DEL CENTRO POBLADO DE SOLEDAD, DISTRITO DE PAJARILLO - MARISCAL CACERES - SAN MARTIN	289756	AMPLIACIÓN Y MEJORAMIENTO	2,102,311.00	-	28,621.00	2,125.00	7.4%	
0083 PROGRAMA NACIONAL DE SANEAMIENTO RURAL	01 GOBIERNO NACIONAL	07 PICOTA	01 PICOTA	2295629: MEJORAMIENTO Y AMPLIACION DEL SERVICIO DE AGUA POTABLE E INSTALACION DEL SERVICIO DE SANEAMIENTO EN EL CENTRO POBLADO BARRANQUITA, DISTRITO DE PICOTA, PROVINCIA DE PICOTA - SAN MARTIN	299826	AMPLIACIÓN Y MEJORAMIENTO	2,828,101.00	-	29,830.00	26,642.00	89.3%	
0083 PROGRAMA NACIONAL DE SANEAMIENTO RURAL	01 GOBIERNO NACIONAL	07 PICOTA	02 BUENOS AIRES	2200395: MEJORAMIENTO Y AMPLIACION DEL SERVICIO DE AGUA POTABLE Y DISPOSICION DE EXCRETAS DE LA LOCALIDAD SANTA ROSILLO DE UPAQUIHUA, DISTRITO DE BUENOS AIRES - PICOTA - SAN MARTIN	294039	AMPLIACIÓN Y MEJORAMIENTO	3,384,814.00	-	21,281.00	21,280.00	100.0%	
0083 PROGRAMA NACIONAL DE SANEAMIENTO RURAL	01 GOBIERNO NACIONAL	07 PICOTA	02 BUENOS AIRES	2200396: MEJORAMIENTO Y AMPLIACION DEL SERVICIO DE AGUA POTABLE Y DISPOSICION DE EXCRETAS DE LA LOCALIDAD SAN CRISTOBAL DE UPAQUIHUA, DISTRITO DE BUENOS AIRES - PICOTA - SAN MARTIN	293697	AMPLIACIÓN Y MEJORAMIENTO	3,198,660.00	-	22,406.00	22,405.00	100.0%	
0083 PROGRAMA NACIONAL DE SANEAMIENTO RURAL	01 GOBIERNO NACIONAL	07 PICOTA	07 SAN HILARION	2295626: MEJORAMIENTO Y AMPLIACION DEL SERVICIO DE AGUA POTABLE E INSTALACION DEL SERVICIO DE SANEAMIENTO EN EL CENTRO POBLADO DE NUEVO EGIPTO, DISTRITO DE SAN HILARION - PICOTA - SAN MARTIN	299825	AMPLIACIÓN Y MEJORAMIENTO	3,202,002.00	-	22,392.00	22,392.00	100.0%	

PROGRAMA PRESUPUESTAL	NIVEL DE GOBIERNO	PROVINCIA	DISTRITO	PROYECTO	COD. INVIERTE/SNIP	TIPOLOGÍA	MONTO DE INVERSIÓN PROYECTADA	PIA	PIM (A)	DEVENGADO (B)	AVANCE % (B/A)*100	OBSERVACIONES
0083 PROGRAMA NACIONAL DE SANEAMIENTO RURAL	01 GOBIERNO NACIONAL	07 PICOTA	08 SHAMBOYACU	2269981: MEJORAMIENTO Y AMPLIACION DEL SERVICIO DE AGUA POTABLE E INSTALACION DEL SERVICIO DE SANEAMIENTO BASICO EN EL CENTRO POBLADO ALTO PONAZA, DISTRITO DE SHAMBOYACU - PICOTA - SAN MARTIN	292971	AMPLIACIÓN Y MEJORAMIENTO	2,779,781.00	-	27,307.00	27,190.00	99.6%	
0083 PROGRAMA NACIONAL DE SANEAMIENTO RURAL	01 GOBIERNO NACIONAL	07 PICOTA	08 SHAMBOYACU	2284075: MEJORAMIENTO Y AMPLIACION DEL SERVICIO DE AGUA POTABLE E INSTALACION DEL SERVICIO DE SANEAMIENTO BASICO EN EL CENTRO POBLADO EL PARAISO, DISTRITO DE SHAMBOYACU - PICOTA - SAN MARTIN	292984	AMPLIACIÓN Y MEJORAMIENTO	2,554,476.00	-	35,378.00	30,190.00	85.3%	
0083 PROGRAMA NACIONAL DE SANEAMIENTO RURAL	01 GOBIERNO NACIONAL	07 PICOTA	08 SHAMBOYACU	2286604: MEJORAMIENTO Y AMPLIACION DEL SERVICIO DE AGUA POTABLE E INSTALACION DEL SERVICIO DE SANEAMIENTO BASICO EN EL CENTRO POBLADO LA ESPERANZA DEL OJECILLO, DISTRITO DE SHAMBOYACU - PICOTA - SAN MARTIN	292915	AMPLIACIÓN Y MEJORAMIENTO	2,695,615.00	-	28,780.00	27,767.00	96.5%	
0083 PROGRAMA NACIONAL DE SANEAMIENTO RURAL	01 GOBIERNO NACIONAL	07 PICOTA	08 SHAMBOYACU	2289947: MEJORAMIENTO Y AMPLIACION DEL SERVICIO DE AGUA POTABLE E INSTALACION DEL SERVICIO DE SANEAMIENTO BASICO EN EL CENTRO POBLADO FLOR DE CAFE, DISTRITO DE SHAMBOYACU - PICOTA - SAN MARTIN	292966	AMPLIACIÓN Y MEJORAMIENTO	2,569,373.00	-	28,815.00	1,125.00	3.9%	
0083 PROGRAMA NACIONAL DE SANEAMIENTO RURAL	01 GOBIERNO NACIONAL	07 PICOTA	08 SHAMBOYACU	2301612: MEJORAMIENTO Y AMPLIACION DEL SERVICIO DE AGUA POTABLE E INSTALACION DEL SERVICIO DE SANEAMIENTO BASICO EN EL CENTRO POBLADO DE SANTA ROSA, DISTRITO DE SHAMBOYACU - PICOTA - SAN MARTIN	293043	AMPLIACIÓN Y MEJORAMIENTO	3,115,953.00	-	28,380.00	26,454.00	93.2%	
0083 PROGRAMA NACIONAL DE SANEAMIENTO RURAL	01 GOBIERNO NACIONAL	08 RIOJA	02 AWAJUN	2266082: MEJORAMIENTO Y AMPLIACION DEL SERVICIO DE AGUA POTABLE E INSTALACION DEL SERVICIO DE SANEAMIENTO EN EL CENTRO POBLADO SHAMPUYACU, DISTRITO DE	292834	AMPLIACIÓN Y MEJORAMIENTO	5,250,190.00	-	25,082.00	25,082.00	100.0%	

PROGRAMA PRESUPUESTAL	NIVEL DE GOBIERNO	PROVINCIA	DISTRITO	PROYECTO	COD. INVIERTE/SNIP	TIPOLOGÍA	MONTO DE INVERSIÓN PROYECTADA	PIA	PIM (A)	DEVENGADO (B)	AVANCE % (B/A)*100	OBSERVACIONES
				AWAJUN - RIOJA - SAN MARTIN								
0083 PROGRAMA NACIONAL DE SANEAMIENTO RURAL	01 GOBIERNO NACIONAL	08 RIOJA	03 ELIAS SOPLIN VARGAS	2308373: AMPLIACION Y MEJORAMIENTO DEL SERVICIO DE AGUA POTABLE E INSTALACION DEL SERVICIO DE SANEAMIENTO DEL CENTRO POBLADO VALLE GRANDE, DISTRITO DE ELIAS SOPLIN VARGAS - RIOJA - SAN MARTIN	292846	AMPLIACIÓN Y MEJORAMIENTO	3,040,961.00	-	31,696.00	1,125.00	3.5%	
0083 PROGRAMA NACIONAL DE SANEAMIENTO RURAL	01 GOBIERNO NACIONAL	08 RIOJA	04 NUEVA CAJAMARCA	2254974: MEJORAMIENTO Y AMPLIACION DEL SERVICIO DE AGUA POTABLE Y SANEAMIENTO EN EL CENTRO POBLADO DE LA PRIMAVERA, DISTRITO DE NUEVA CAJAMARCA, PROVINCIA DE RIOJA, DEPARTAMENTO DE SAN MARTIN	DNPP 2254974	AMPLIACIÓN Y MEJORAMIENTO	-	-	22,000.00	9,600.00	43.6%	
0083 PROGRAMA NACIONAL DE SANEAMIENTO RURAL	01 GOBIERNO NACIONAL	08 RIOJA	04 NUEVA CAJAMARCA	2302782: MEJORAMIENTO Y AMPLIACION DEL SERVICIO DE AGUA POTABLE Y SANEAMIENTO EN EL CENTRO POBLADO EL COLCA, DISTRITO DE NUEVA CAJAMARCA, PROVINCIA DE RIOJA, DEPARTAMENTO DE SAN MARTIN	309765	AMPLIACIÓN Y MEJORAMIENTO	2,014,088.00	-	40,997.00	8,000.00	19.5%	
0083 PROGRAMA NACIONAL DE SANEAMIENTO RURAL	01 GOBIERNO NACIONAL	08 RIOJA	04 NUEVA CAJAMARCA	2311139: MEJORAMIENTO Y AMPLIACION DEL SERVICIO DE AGUA POTABLE Y SANEAMIENTO EN EL CENTRO POBLADO PERLA DE DAGUAS, DISTRITO DE NUEVA CAJAMARCA, PROVINCIA DE RIOJA, DEPARTAMENTO DE SAN MARTIN	309782	AMPLIACIÓN Y MEJORAMIENTO	3,645,619.00	951,137.00	1,333,665.00	1,318,160.00	98.8%	
0083 PROGRAMA NACIONAL DE SANEAMIENTO RURAL	01 GOBIERNO NACIONAL	08 RIOJA	04 NUEVA CAJAMARCA	2324904: INSTALACION, MEJORAMIENTO Y AMPLIACION DEL SERVICIO DE AGUA POTABLE Y SANEAMIENTO EN LOS CENTRO POBLADOS DE RICARDO PALMA, VISTA ALEGRE, TUPAC AMARU, SAN MIGUEL, CORDILLERA DEL CONDOR, EL CEDRO Y LIBERTAD	303321	AMPLIACIÓN Y MEJORAMIENTO	16,319,031.00	-	5,994,365.00	-	0.0%	

PROGRAMA PRESUPUESTAL	NIVEL DE GOBIERNO	PROVINCIA	DISTRITO	PROYECTO	COD. INVIERTE/SNIP	TIPOLOGÍA	MONTO DE INVERSIÓN PROYECTADA	PIA	PIM (A)	DEVENGADO (B)	AVANCE % (B/A)*100	OBSERVACIONES
				DE PACUYACU, DISTRITO DE NUEVA CAJAMARCA, PRO								
0083 PROGRAMA NACIONAL DE SANEAMIENTO RURAL	01 GOBIERNO NACIONAL	08 RIOJA	04 NUEVA CAJAMARCA	2328696: INSTALACION, MEJORAMIENTO Y AMPLIACION DEL SERVICIO DE AGUA POTABLE Y SANEAMIENTO EN LOS CENTROS POBLADOS DE MIRAFLORES, PALESTINA, LA FLORIDA Y CAMPO AMOR, DISTRITO DE NUEVA CAJAMARCA, PROVINCIA DE RIOJA, DEPARTAMENTO DE SAN MARTIN	309772	AMPLIACIÓN Y MEJORAMIENTO	14,581,765.00	-	6,377,856.00	-	0.0%	
0083 PROGRAMA NACIONAL DE SANEAMIENTO RURAL	01 GOBIERNO NACIONAL	08 RIOJA	05 PARDO MIGUEL	2251182: INSTALACION DE LOS SERVICIOS DE AGUA POTABLE Y SANEAMIENTO EN EL CENTRO POBLADO DE MIGUEL GRAU, DISTRITO DE PARDO MIGUEL - RIOJA - SAN MARTIN	296089	AMPLIACIÓN	2,095,438.00	-	36,785.00	28,519.00	77.5%	
0083 PROGRAMA NACIONAL DE SANEAMIENTO RURAL	01 GOBIERNO NACIONAL	08 RIOJA	05 PARDO MIGUEL	2264206: MEJORAMIENTO Y AMPLIACION DEL SERVICIO DE AGUA POTABLE Y SANEAMIENTO EN EL CENTRO POBLADO VILLA RICA, DISTRITO DE PARDO MIGUEL - RIOJA - SAN MARTIN	290947	AMPLIACIÓN Y MEJORAMIENTO	2,804,672.00	-	26,158.00	25,093.00	95.9%	
0083 PROGRAMA NACIONAL DE SANEAMIENTO RURAL	01 GOBIERNO NACIONAL	08 RIOJA	05 PARDO MIGUEL	2285882: MEJORAMIENTO Y AMPLIACION DEL SERVICIO DE AGUA POTABLE E INSTALACION DEL SERVICIO DE SANEAMIENTO EN EL CENTRO POBLADO SANTA CRUZ, DISTRITO DE PARDO MIGUEL - RIOJA - SAN MARTIN	292901	AMPLIACIÓN Y MEJORAMIENTO	1,498,501.00	-	27,707.00	27,706.00	100.0%	
0083 PROGRAMA NACIONAL DE SANEAMIENTO RURAL	01 GOBIERNO NACIONAL	09 SAN MARTIN	07 HUIMBAYOC	2278414: INSTALACION DEL SERVICIO DE AGUA POTABLE Y DISPOSICION SANITARIA DE EXCRETAS EN EL CENTRO POBLADO DE SANTA ROSILLO, DISTRITO DE HUIMBAYOC - SAN MARTIN - SAN MARTIN	290464	AMPLIACIÓN	3,568,989.00	-	57,359.00	-	0.0%	

PROGRAMA PRESUPUESTAL	NIVEL DE GOBIERNO	PROVINCIA	DISTRITO	PROYECTO	COD. INVIERTE/SNIP	TIPOLOGÍA	MONTO DE INVERSIÓN PROYECTADA	PIA	PIM (A)	DEVENGADO (B)	AVANCE % (B/A)*100	OBSERVACIONES
0083 PROGRAMA NACIONAL DE SANEAMIENTO RURAL	01 GOBIERNO NACIONAL	09 SAN MARTIN	07 HUIMBAYOC	2279292: INSTALACION DEL SERVICIO DE AGUA POTABLE Y DISPOSICION SANITARIA DE EXCRETAS EN EL CENTRO POBLADO DE SAN JOSE DE YANAYACU, DISTRITO DE HUIMBAYOC - SAN MARTIN - SAN MARTIN	290443	AMPLIACIÓN	6,521,131.00	-	42,004.00	5,070.00	12.1%	
0083 PROGRAMA NACIONAL DE SANEAMIENTO RURAL	01 GOBIERNO NACIONAL	09 SAN MARTIN	07 HUIMBAYOC	2324894: INSTALACION DEL SERVICIO DE AGUA POTABLE Y DISPOSICION SANITARIA DE EXCRETAS EN EL CENTRO POBLADO DE LECHE, DISTRITO DE HUIMBAYOC - SAN MARTIN - SAN MARTIN	290430	AMPLIACIÓN	5272714.00	-	41,518.00	1,000.00	2.4%	
0083 PROGRAMA NACIONAL DE SANEAMIENTO RURAL	01 GOBIERNO NACIONAL	09 SAN MARTIN	09 LA BANDA DE SHILCAYO	2202169: INSTALACION DEL SERVICIO DE AGUA POTABLE Y DISPOSICION DE EXCRETAS DE LA LOCALIDAD PROGRESO, DISTRITO DE LA BANDA DE SHILCAYO - SAN MARTIN - SAN MARTIN	293433	AMPLIACIÓN	4,397,886.00	-	23,621.00	3,375.00	14.3%	
0083 PROGRAMA NACIONAL DE SANEAMIENTO RURAL	01 GOBIERNO NACIONAL	09 SAN MARTIN	13 SAUCE	2200849: MEJORAMIENTO Y AMPLIACION DEL SERVICIO DE AGUA POTABLE E INSTALACION DEL SERVICIO DE SANEAMIENTO BASICO EN EL CENTRO POBLADO ALTO SAUCE, DISTRITO DE SAUCE - SAN MARTIN - SAN MARTIN	292982	AMPLIACIÓN Y MEJORAMIENTO	2,538,314.00	-	22,392.00	22,392.00	100.0%	
0083 PROGRAMA NACIONAL DE SANEAMIENTO RURAL	01 GOBIERNO NACIONAL	09 SAN MARTIN	13 SAUCE	2295627: INSTALACION DEL SERVICIO DE AGUA POTABLE Y SANEAMIENTO EN EL CENTRO POBLADO DE PUCARARCA, DISTRITO DE SAUCE - SAN MARTIN - SAN MARTIN	300048	AMPLIACIÓN	1,859,612.00	-	28,380.00	26,454.00	93.2%	
0083 PROGRAMA NACIONAL DE SANEAMIENTO RURAL	01 GOBIERNO NACIONAL	10 TOCACHE	02 NUEVO PROGRESO	2259547: AMPLIACION, MEJORAMIENTO DEL SERVICIO DE AGUA POTABLE E INSTALACION DEL SERVICIO DE DISPOSICION SANITARIA DE EXCRETAS EN EL CENTRO POBLADO DE VICTOR ANDRES BELAUNDE, DISTRITO DE NUEVO PROGRESO, PROVINCIA TOCACHE, REGION SAN MARTIN	305847	AMPLIACIÓN Y MEJORAMIENTO	2,593,693.00	-	36,022.00	36,022.00	100.0%	

PROGRAMA PRESUPUESTAL	NIVEL DE GOBIERNO	PROVINCIA	DISTRITO	PROYECTO	COD. INVIERTE/SNIP	TIPOLOGÍA	MONTO DE INVERSIÓN PROYECTADA	PIA	PIM (A)	DEVENGADO (B)	AVANCE % (B/A)*100	OBSERVACIONES
0083 PROGRAMA NACIONAL DE SANEAMIENTO RURAL	01 GOBIERNO NACIONAL	10 TOCACHE	03 POLVORA	2276196: INSTALACION DEL SERVICIO DE AGUA POTABLE Y SANEAMIENTO DEL CENTRO POBLADO RURAL DE LA FLORIDA, DISTRITO DE POLVORA - TOCACHE - SAN MARTIN	289671	AMPLIACIÓN	3,485,600.00	-	26,996.00	2,125.00	7.9%	
0083 PROGRAMA NACIONAL DE SANEAMIENTO RURAL	01 GOBIERNO NACIONAL	10 TOCACHE	03 POLVORA	2283803: AMPLIACION Y MEJORAMIENTO DEL SERVICIO DE AGUA POTABLE E INSTALACION DEL SERVICIO DE SANEAMIENTO DEL CENTRO POBLADO RURAL DE NUEVO SAN MARTIN, DISTRITO DE POLVORA - TOCACHE - SAN MARTIN	289718	AMPLIACIÓN Y MEJORAMIENTO	4,230,968.00	-	28,621.00	25,933.00	90.6%	
0083 PROGRAMA NACIONAL DE SANEAMIENTO RURAL	01 GOBIERNO NACIONAL	10 TOCACHE	03 POLVORA	2287082: AMPLIACION Y MEJORAMIENTO DEL SERVICIO DE AGUA POTABLE E INSTALACION DEL SERVICIO DE SANEAMIENTO DEL CENTRO POBLADO RURAL DE NUEVO PIZANA, DISTRITO DE POLVORA - TOCACHE - SAN MARTIN	289532	AMPLIACIÓN Y MEJORAMIENTO	2,102,415.00	-	24,031.00	21,842.00	90.9%	
0083 PROGRAMA NACIONAL DE SANEAMIENTO RURAL	01 GOBIERNO NACIONAL	10 TOCACHE	03 POLVORA	2287088: AMPLIACION Y MEJORAMIENTO DEL SERVICIO DE AGUA POTABLE E INSTALACION DEL SERVICIO DE SANEAMIENTO DEL CENTRO POBLADO RURAL DE BUENOS AIRES, DISTRITO DE POLVORA - TOCACHE - SAN MARTIN	289550	AMPLIACIÓN Y MEJORAMIENTO	3,825,379.00	-	27,058.00	27,058.00	100.0%	
0083 PROGRAMA NACIONAL DE SANEAMIENTO RURAL	01 GOBIERNO NACIONAL	10 TOCACHE	03 POLVORA	2301618: AMPLIACION Y MEJORAMIENTO DEL SERVICIO DE AGUA POTABLE E INSTALACION DEL SERVICIO DE SANEAMIENTO DEL CENTRO POBLADO RURAL SARGENTO LORES DE BALSAYACU, DISTRITO DE POLVORA - TOCACHE - SAN MARTIN	289546	AMPLIACIÓN Y MEJORAMIENTO	3,851,991.00	-	24,243.00	21,930.00	90.5%	
0083 PROGRAMA NACIONAL DE SANEAMIENTO RURAL	01 GOBIERNO NACIONAL	10 TOCACHE	03 POLVORA	2301619: AMPLIACION Y MEJORAMIENTO DEL SERVICIO DE AGUA POTABLE E INSTALACION DEL SERVICIO DE SANEAMIENTO DEL CENTRO POBLADO RURAL SANTA ROSA DE MISHOLO, DISTRITO DE POLVORA - TOCACHE - SAN MARTIN	289744	AMPLIACIÓN Y MEJORAMIENTO	5,071,810.00	-	24,243.00	2,563.00	10.6%	

PROGRAMA PRESUPUESTAL	NIVEL DE GOBIERNO	PROVINCIA	DISTRITO	PROYECTO	COD. INVIERTE/SNIP	TIPOLOGÍA	MONTO DE INVERSIÓN PROYECTADA	PIA	PIM (A)	DEVENGADO (B)	AVANCE % (B/A)*100	OBSERVACIONES
0083 PROGRAMA NACIONAL DE SANEAMIENTO RURAL	01 GOBIERNO NACIONAL	10 TOCACHE	05 UCHIZA	2199705: AMPLIACION Y MEJORAMIENTO DEL SISTEMA DE AGUA POTABLE E INSTALACION DEL SERVICIO DE SANEAMIENTO BASICO DE LA LOCALIDAD DE INCA ROCA LOBOYACU, DISTRITO DE UCHIZA - TOCACHE - SAN MARTIN	293029	AMPLIACIÓN Y MEJORAMIENTO	4,229,012.00	4,174,909.00	1,694,617.00	597,726.00	35.3%	
0083 PROGRAMA NACIONAL DE SANEAMIENTO RURAL	01 GOBIERNO NACIONAL	AMAZONÍA RURAL	AMAZONÍA RURAL	2147748: GESTION DEL PROGRAMA Y OTROS - PROGRAMA DE AGUA POTABLE Y SANEAMIENTO PARA LA AMAZONIA RURAL (AMAZONÍA RURAL)	117863	AMPLIACIÓN Y MEJORAMIENTO	154,867,000.00	-	70,334.00	56,233.00	80.0%	
0083 PROGRAMA NACIONAL DE SANEAMIENTO RURAL	02 GOBIERNO REGIONAL	10 TOCACHE	05 UCHIZA	2082525: INSTALACION DEL SISTEMA DE AGUA POTABLE Y SISTEMA DE ALCANTARILLADO DE DESAGUE DEL CENTRO POBLADO DE SANTA LUCIA Y ANEXOS UCHIZA, DISTRITO DE UCHIZA - TOCACHE - SAN MARTIN	80758	AMPLIACIÓN	30,477,634.00	-	672,353.00	354,935.00	52.8%	
0083 PROGRAMA NACIONAL DE SANEAMIENTO RURAL	02 GOBIERNO REGIONAL	GOBIERNO REGIONAL	ESTUDIOS DE PRE INVERSIÓN	2001621: ESTUDIOS DE PRE-INVERSION	DNPP 2001621	-		3,785,335.00	257,334.00	234,733.00	91.2%	
0083 PROGRAMA NACIONAL DE SANEAMIENTO RURAL	03 GOBIERNO LOCAL	01 MOYOBAMBA	02 CALZADA	2001621: ESTUDIOS DE PRE-INVERSION	DNPP 2001621	-		223,833.00	16,559.00	-	0.0%	-
0083 PROGRAMA NACIONAL DE SANEAMIENTO RURAL	03 GOBIERNO LOCAL	01 MOYOBAMBA	03 HABANA	2003071: AMPLIACION DE SISTEMA DE ABASTECIMIENTO DE AGUA POTABLE	DNPP 2003071	AMPLIACIÓN		174,855.00	-	-	-	-
0083 PROGRAMA NACIONAL DE SANEAMIENTO RURAL	03 GOBIERNO LOCAL	01 MOYOBAMBA	04 JEPELACIO	2000593: CONSTRUCCION DE SISTEMAS DE ALCANTARILLADO	DNPP 2000593	AMPLIACIÓN		90,000.00	-	-	-	-

PROGRAMA PRESUPUESTAL	NIVEL DE GOBIERNO	PROVINCIA	DISTRITO	PROYECTO	COD. INVIERTE/SNIP	TIPOLOGÍA	MONTO DE INVERSIÓN PROYECTADA	PIA	PIM (A)	DEVENGADO (B)	AVANCE % (B/A)*100	OBSERVACIONES
0083 PROGRAMA NACIONAL DE SANEAMIENTO RURAL	03 GOBIERNO LOCAL	01 MOYOBAMBA	04 JEPELACIO	2001621: ESTUDIOS DE PRE-INVERSION	DNPP 2001621	-		799,040.00	347,524.00	78,950.00	22.7%	-
0083 PROGRAMA NACIONAL DE SANEAMIENTO RURAL	03 GOBIERNO LOCAL	01 MOYOBAMBA	04 JEPELACIO	2003071: AMPLIACION DE SISTEMA DE ABASTECIMIENTO DE AGUA POTABLE	DNPP 2003071	AMPLIACIÓN		230,000.00	-	-	-	-
0083 PROGRAMA NACIONAL DE SANEAMIENTO RURAL	03 GOBIERNO LOCAL	01 MOYOBAMBA	04 JEPELACIO	2007748: CONSTRUCCION DE SISTEMA DE ABASTECIMIENTO DE AGUA POTABLE	DNPP 2007748	AMPLIACIÓN		180,000.00	-	-	-	-
0083 PROGRAMA NACIONAL DE SANEAMIENTO RURAL	03 GOBIERNO LOCAL	01 MOYOBAMBA	04 JEPELACIO	2007751: CONSTRUCCION DE SISTEMA DE ABASTECIMIENTO DE AGUA POTABLE Y DESAGUE	DNPP 2007751	AMPLIACIÓN		232,569.00	-	-	-	-
0083 PROGRAMA NACIONAL DE SANEAMIENTO RURAL	03 GOBIERNO LOCAL	01 MOYOBAMBA	04 JEPELACIO	2225298: MEJORAMIENTO DEL SISTEMA DE AGUA POTABLE E INSTALACION DEL SISTEMA DE ALCANTARILLADO EN LA LOCALIDAD DE LAHUARPIA, DISTRITO DE JEPELACIO, PROVINCIA DE MOYOBAMBA - SAN MARTIN	204630	MEJORAMIENTO	6,096,228.00	-	4,806,636.00	4,458,782.00	92.8%	-
0083 PROGRAMA NACIONAL DE SANEAMIENTO RURAL	03 GOBIERNO LOCAL	01 MOYOBAMBA	04 JEPELACIO	2225299: MEJORAMIENTO DEL SISTEMA DE AGUA POTABLE E INSTALACION DEL SISTEMA DE ALCANTARILLADO EN LA LOCALIDAD DE NUEVO SAN MIGUEL, DISTRITO DE JEPELACIO, PROVINCIA DE MOYOBAMBA - SAN MARTIN	204569	MEJORAMIENTO	5,580,392.00	-	1,030,498.00	1,021,357.00	99.1%	-
0083 PROGRAMA NACIONAL DE SANEAMIENTO RURAL	03 GOBIERNO LOCAL	01 MOYOBAMBA	04 JEPELACIO	2338703: MEJORAMIENTO Y AMPLIACIÓN DE LOS SERVICIOS DE AGUA POTABLE E INSTALACION DEL SISTEMA DE SANEAMIENTO BASICO EN EL SECTOR SAN LUIS, DISTRITO DE JEPELACIO - MOYOBAMBA - SAN MARTIN	DNPP 2338703	AMPLIACIÓN Y MEJORAMIENTO		-	97,025.00	93,801.00	96.7%	-

PROGRAMA PRESUPUESTAL	NIVEL DE GOBIERNO	PROVINCIA	DISTRITO	PROYECTO	COD. INVIERTE/SNIP	TIPOLOGÍA	MONTO DE INVERSIÓN PROYECTADA	PIA	PIM (A)	DEVENGADO (B)	AVANCE % (B/A)*100	OBSERVACIONES
0083 PROGRAMA NACIONAL DE SANEAMIENTO RURAL	03 GOBIERNO LOCAL	01 MOYOBAMBA	04 JEPELACIO	2338722: CREACION DEL SERVICIO DEL SISTEMA DE AGUA POTABLE EN EL SECTOR SIMON BOLIVAR, DISTRITO DE JEPELACIO - MOYOBAMBA - SAN MARTIN	DNPP 2338722	AMPLIACIÓN		-	46,700.00	46,692.00	100.0%	-
0083 PROGRAMA NACIONAL DE SANEAMIENTO RURAL	03 GOBIERNO LOCAL	01 MOYOBAMBA	04 JEPELACIO	2338735: CREACION DEL SERVICIO DEL SISTEMA DE AGUA POTABLE EN EL SECTOR EL MIRADOR, DISTRITO DE JEPELACIO - MOYOBAMBA - SAN MARTIN	DNPP 2338735	AMPLIACIÓN		-	40,100.00	39,760.00	99.2%	-
0083 PROGRAMA NACIONAL DE SANEAMIENTO RURAL	03 GOBIERNO LOCAL	01 MOYOBAMBA	04 JEPELACIO	2347944: MEJORAMIENTO DEL SERVICIO DE AGUA POTABLE EN LA LOCALIDAD DELICIA DEL GERA - DISTRITO DE JEPELACIO - PROVINCIA DE MOYOBAMBA - DEPARTAMENTO DE SAN MARTIN	DNPP 2347944	MEJORAMIENTO		-	135,689.00	87,688.00	64.6%	-
0083 PROGRAMA NACIONAL DE SANEAMIENTO RURAL	03 GOBIERNO LOCAL	01 MOYOBAMBA	04 JEPELACIO	2348366: CREACION DEL SERVICIO DE AGUA POTABLE EN EL CASERIO PLAYA AZUL Y LOS SECTORES DE RIVERA Y MIRAFLORES CENTRO POBLADO DE PLAYA AZUL - DISTRITO DE JEPELACIO - PROVINCIA DE MOYOBAMBA - REGION SAN MARTIN	DNPP 2348366	AMPLIACIÓN		-	230,000.00	230,000.00	100.0%	-
0083 PROGRAMA NACIONAL DE SANEAMIENTO RURAL	03 GOBIERNO LOCAL	01 MOYOBAMBA	04 JEPELACIO	2348431: CREACION DEL SERVICIO DE AGUA POTABLE EN LA LOCALIDAD DE BOBONEROS DEL DISTRITO DE JEPELACIO - PROVINCIA DE MOYOBAMBA - DEPARTAMENTO DE SAN MARTIN	DNPP 2348431	AMPLIACIÓN		-	183,600.00	163,063.00	88.8%	-
0083 PROGRAMA NACIONAL DE SANEAMIENTO RURAL	03 GOBIERNO LOCAL	01 MOYOBAMBA	05 SORITOR	2001481: CONSTRUCCION SISTEMA DE DESAGUE	DNPP 2001481	AMPLIACIÓN		300,000.00	29,995.00	-	0.0%	-
0083 PROGRAMA NACIONAL DE SANEAMIENTO RURAL	03 GOBIERNO LOCAL	01 MOYOBAMBA	05 SORITOR	2217448: AMPLIACION Y MEJORAMIENTO DEL SISTEMA DE AGUA POTABLE E INSTALACION DEL SISTEMA DE ALCANTARILLADO DE LA LOCALIDAD DE ALTO PERU, DISTRITO DE SORITOR - MOYOBAMBA - SAN MARTIN	227931	AMPLIACIÓN Y MEJORAMIENTO	3,354,104.00	-	1,641,041.00	1,518,081.00	92.5%	-

PROGRAMA PRESUPUESTAL	NIVEL DE GOBIERNO	PROVINCIA	DISTRITO	PROYECTO	COD. INVIERTE/SNIP	TIPOLOGÍA	MONTO DE INVERSIÓN PROYECTADA	PIA	PIM (A)	DEVENGADO (B)	AVANCE % (B/A)*100	OBSERVACIONES
0083 PROGRAMA NACIONAL DE SANEAMIENTO RURAL	03 GOBIERNO LOCAL	01 MOYOBAMBA	05 SORITOR	2309489: INSTALACION DEL SERVICIO DE AGUA POTABLE Y SANEAMIENTO BASICO EN EL CENTRO POBLADO NUEVA GALILEA, DISTRITO DE SORITOR - MOYOBAMBA - SAN MARTIN	DNPP 2309489	AMPLIACIÓN		-	38,320.00	38,320.00	100.0%	-
0083 PROGRAMA NACIONAL DE SANEAMIENTO RURAL	03 GOBIERNO LOCAL	01 MOYOBAMBA	05 SORITOR	2339280: CREACION DEL SERVICIO DE SANEAMIENTO BASICO EN EL CENTRO POBLADO LOS CLAVELES, DISTRITO DE SORITOR - MOYOBAMBA - SAN MARTIN	DNPP 2339280	AMPLIACIÓN		-	417,837.00	333,572.00	79.8%	-
0083 PROGRAMA NACIONAL DE SANEAMIENTO RURAL	03 GOBIERNO LOCAL	01 MOYOBAMBA	05 SORITOR	2339598: CREACION DEL SERVICIO DE SANEAMIENTO BASICO EN EL AA.HH. SEÑOR DE LOS MILAGROS, DISTRITO DE SORITOR - MOYOBAMBA - SAN MARTIN	DNPP 2339598	AMPLIACIÓN		-	290,841.00	273,260.00	94.0%	-
0083 PROGRAMA NACIONAL DE SANEAMIENTO RURAL	03 GOBIERNO LOCAL	01 MOYOBAMBA	05 SORITOR	2349892: CREACION DEL SERVICIO DE AGUA POTABLE Y SANEAMIENTO BASICO EN LA LOCALIDAD DE SAN MIGUEL, DISTRITO DE SORITOR - PROVINCIA DE MOYOBAMBA - DEPARTAMENTO DE SAN MARTIN	DNPP 2349892	AMPLIACIÓN		-	32,500.00	32,500.00	100.0%	-
0083 PROGRAMA NACIONAL DE SANEAMIENTO RURAL	03 GOBIERNO LOCAL	01 MOYOBAMBA	06 YANTALO	2226040: MEJORAMIENTO Y AMPLIACION DEL SISTEMA DE AGUA POTABLE, ALCANTARILLADO Y PLANTA DE TRATAMIENTO DE AGUAS RESIDUALES DE LA LOCALIDAD DE YANTALO	175370	AMPLIACIÓN Y MEJORAMIENTO	4,602,888.00	-	596,109.00	557,365.00	93.5%	-
0083 PROGRAMA NACIONAL DE SANEAMIENTO RURAL	03 GOBIERNO LOCAL	02 BELLAVISTA	01 BELLAVISTA	2001621: ESTUDIOS DE PRE-INVERSION	DNPP 2001621	-		-	10,000.00	10,000.00	100.0%	-
0083 PROGRAMA NACIONAL DE SANEAMIENTO RURAL	03 GOBIERNO LOCAL	02 BELLAVISTA	01 BELLAVISTA	2011721: MEJORAMIENTO DE SISTEMA DE ABASTECIMIENTO DE AGUA POTABLE Y DESAGUE	DNPP 2011721	MEJORAMIENTO		230,000.00	-	-	-	-

PROGRAMA PRESUPUESTAL	NIVEL DE GOBIERNO	PROVINCIA	DISTRITO	PROYECTO	COD. INVIERTE/SNIP	TIPOLOGÍA	MONTO DE INVERSIÓN PROYECTADA	PIA	PIM (A)	DEVENGADO (B)	AVANCE % (B/A)*100	OBSERVACIONES
0083 PROGRAMA NACIONAL DE SANEAMIENTO RURAL	03 GOBIERNO LOCAL	02 BELLAVISTA	01 BELLAVISTA	2180817: INSTALACION DEL SISTEMA DE AGUA POTABLE Y SANEAMIENTO BASICO PARA EL CENTRO POBLADO DE FAUSA LAMISTA, DISTRITO DE SAN PABLO - BELLAVISTA - SAN MARTIN	240525	AMPLIACIÓN	7,811,370.00	-	4,313,599.00	3,741,007.00	86.7%	-
0083 PROGRAMA NACIONAL DE SANEAMIENTO RURAL	03 GOBIERNO LOCAL	02 BELLAVISTA	01 BELLAVISTA	2340833: MEJORAMIENTO Y AMPLIACION DEL SISTEMA DE AGUA POTABLE E INSTALACIONES DEL SISTEMA DE ALCANTARILLADO DE DESAGUE DE LOS CENTROS POBLADOS DE HUACHO, LAS MERCEDES Y NUEVA FLORIDA, EN EL DISTRITO DE BELLAVISTA, PROVINCIA DE BELLAVISTA - SAN MARTIN	DNPP 2340833	AMPLIACIÓN Y MEJORAMIENTO		-	119,737.00	-	0.0%	-
0083 PROGRAMA NACIONAL DE SANEAMIENTO RURAL	03 GOBIERNO LOCAL	02 BELLAVISTA	03 BAJO BIAVO	2001621: ESTUDIOS DE PRE-INVERSION	DNPP 2001621	-		184,000.00	50,000.00	50,000.00	100.0%	-
0083 PROGRAMA NACIONAL DE SANEAMIENTO RURAL	03 GOBIERNO LOCAL	02 BELLAVISTA	03 BAJO BIAVO	2209370: INSTALACION DEL SISTEMA DE AGUA POTABLE Y SANEAMIENTO MULTICOMUNAL DE LAS LOCALIDADES DE PRIMAVERA, SANTA ROSA, NUEVA ESPERANZA, ALMIRANTE GRAU, NUEVO CONTROL Y SANTA FLOR, DISTRITO DE BAJO BIAVO - BELLAVISTA - SAN MARTIN	123588	AMPLIACIÓN	8,352,784.00	-	181,259.00	170,303.00	94.0%	-
0083 PROGRAMA NACIONAL DE SANEAMIENTO RURAL	03 GOBIERNO LOCAL	02 BELLAVISTA	03 BAJO BIAVO	2209371: INSTALACION DEL SISTEMA DE AGUA POTABLE Y SANEAMIENTO MULTICOMUNAL DE YANAYACU, PAMPA HERMOSA, LA PERLA, NVO TARAPOTO, NVO PROGRESO, SAN RAMON CON MEJORAMIENTO EN NVO LIMA, DISTRITO DE BAJO BIAVO - BELLAVISTA - SAN MARTIN	101160	AMPLIACIÓN	19,810,244.00	-	355,088.00	282,571.00	79.6%	-
0083 PROGRAMA NACIONAL DE SANEAMIENTO RURAL	03 GOBIERNO LOCAL	02 BELLAVISTA	03 BAJO BIAVO	2358711: MEJORAMIENTO DEL SISTEMA DE BOMBEO Y AMPLIACION DE LA RED DE AGUA POTABLE EN LAS LOCALIDADES DE PUERTO NUEVO Y SANTA ELENA, DISTRITO DE BAJO BIAVO -	DNPP 2358711	MEJORAMIENTO		-	744,352.00	735,660.00	98.8%	-

PROGRAMA PRESUPUESTAL	NIVEL DE GOBIERNO	PROVINCIA	DISTRITO	PROYECTO	COD. INVIERTE/SNIP	TIPOLOGÍA	MONTO DE INVERSIÓN PROYECTADA	PIA	PIM (A)	DEVENGADO (B)	AVANCE % (B/A)*100	OBSERVACIONES
				BELLAVISTA - SAN MARTIN								
0083 PROGRAMA NACIONAL DE SANEAMIENTO RURAL	03 GOBIERNO LOCAL	02 BELLAVISTA	03 BAJO BIAVO	2389521: AMPLIACION DE LA RED DE DESAGUE EN LAS LOCALIDADES DE YANAYACU, PAMPA HERMOSA, LA PERLA, NUEVO TARAPOTO Y NUEVO PROGRESO, DISTRITO DE BAJO BIAVO - PROVINCIA DE BELLAVISTA - REGION SAN MARTIN	DNPP 2389521	AMPLIACIÓN		-	1,922,917.00	1,600,225.00	83.2%	-
0083 PROGRAMA NACIONAL DE SANEAMIENTO RURAL	03 GOBIERNO LOCAL	02 BELLAVISTA	04 HUALLAGA	2001621: ESTUDIOS DE PRE-INVERSION	DNPP 2001621	-		-	98,648.00	37,620.00	38.1%	-
0083 PROGRAMA NACIONAL DE SANEAMIENTO RURAL	03 GOBIERNO LOCAL	02 BELLAVISTA	04 HUALLAGA	2238940: INSTALACION DEL SERVICIO DE AGUA Y SANEAMIENTO EN LA COMUNIDAD DE AUCARARCA, DISTRITO DE HUALLAGA - BELLAVISTA - SAN MARTIN	270517	AMPLIACIÓN	5,112,309.00	-	311,768.00	242,783.00	77.9%	-
0083 PROGRAMA NACIONAL DE SANEAMIENTO RURAL	03 GOBIERNO LOCAL	02 BELLAVISTA	05 SAN PABLO	2001621: ESTUDIOS DE PRE-INVERSION	DNPP 2001621	-		60,000.00	-	-	-	-
0083 PROGRAMA NACIONAL DE SANEAMIENTO RURAL	03 GOBIERNO LOCAL	02 BELLAVISTA	05 SAN PABLO	2308947: INSTALACION DEL SISTEMA DE AGUA POTABLE Y DISPOSICION SANITARIA DE EXCRETAS EN 4 COMUNIDADES CAMPESINAS DEL, DISTRITO DE SAN PABLO - BELLAVISTA - SAN MARTIN	277811	AMPLIACIÓN	5,599,882.00	-	67,440.00	64,891.00	96.2%	-
0083 PROGRAMA NACIONAL DE SANEAMIENTO RURAL	03 GOBIERNO LOCAL	02 BELLAVISTA	06 SAN RAFAEL	2001621: ESTUDIOS DE PRE-INVERSION	DNPP 2001621	-		100,000.00	143,014.00	127,014.00	88.8%	-

PROGRAMA PRESUPUESTAL	NIVEL DE GOBIERNO	PROVINCIA	DISTRITO	PROYECTO	COD. INVIERTE/SNIP	TIPOLOGÍA	MONTO DE INVERSIÓN PROYECTADA	PIA	PIM (A)	DEVENGADO (B)	AVANCE % (B/A)*100	OBSERVACIONES
0083 PROGRAMA NACIONAL DE SANEAMIENTO RURAL	03 GOBIERNO LOCAL	03 EL DORADO	01 SAN JOSE DE SISA	2011721: MEJORAMIENTO DE SISTEMA DE ABASTECIMIENTO DE AGUA POTABLE Y DESAGUE	DNPP 2011721	MEJORAMIENTO		759,506.00	89.00	-	0.0%	-
0083 PROGRAMA NACIONAL DE SANEAMIENTO RURAL	03 GOBIERNO LOCAL	03 EL DORADO	01 SAN JOSE DE SISA	2237525: INSTALACION DEL SISTEMA DE AGUA POTABLE EN EL CASERIO ELADIO TAPULLIMA Y ANEXOS, DISTRITO DE SAN JOSE DE SISA, PROVINCIA DE EL DORADO - SAN MARTIN	264136	AMPLIACIÓN	4,974,167.00	-	1,007,250.00	1,007,250.00	100.0%	-
0083 PROGRAMA NACIONAL DE SANEAMIENTO RURAL	03 GOBIERNO LOCAL	03 EL DORADO	01 SAN JOSE DE SISA	2424591: CONSTRUCCION DE CONEXION DOMICILIARIA DE AGUA POTABLE; EN EL(LA) AMPLIACION DE LA RED PRIMARIA DEL SISTEMA DE ABASTECIMIENTO DE AGUA POTABLE EN LA LOCALIDAD AZAMGIHUA (PACASMAYO), DISTRITO DE AGUA BLANCA, PROVINCIA EL DORADO, DEPARTAMENTO SAN MARTIN	DNPP 2424591	AMPLIACIÓN		-	40,000.00	39,996.00	100.0%	-
0083 PROGRAMA NACIONAL DE SANEAMIENTO RURAL	03 GOBIERNO LOCAL	03 EL DORADO	02 AGUA BLANCA	2011547: MEJORAMIENTO DE SISTEMA DE ABASTECIMIENTO DE AGUA POTABLE	DNPP 2011547	MEJORAMIENTO		20,000.00	-	-	-	-
0083 PROGRAMA NACIONAL DE SANEAMIENTO RURAL	03 GOBIERNO LOCAL	03 EL DORADO	02 AGUA BLANCA	2209204: INSTALACION DEL SISTEMA DE AGUA POTABLE Y ALCANTARILLADO SANITARIO EN EL CENTRO POBLADO DE AZANGIHUA, DISTRITO DE AGUA BLANCA, PROVINCIA DE EL DORADO - SAN MARTIN	216855	AMPLIACIÓN	2,343,482.00	-	258,422.00	-	0.0%	-
0083 PROGRAMA NACIONAL DE SANEAMIENTO RURAL	03 GOBIERNO LOCAL	03 EL DORADO	03 SAN MARTIN	2007748: CONSTRUCCION DE SISTEMA DE ABASTECIMIENTO DE AGUA POTABLE	DNPP 2007748	AMPLIACIÓN		245,000.00	-	-	-	-
0083 PROGRAMA NACIONAL DE SANEAMIENTO RURAL	03 GOBIERNO LOCAL	03 EL DORADO	03 SAN MARTIN	2320904: MEJORAMIENTO DEL SERVICIO DE AGUA POTABLE EN LA LOCALIDAD DE NUEVA JUVENTUD, DISTRITO DE SAN MARTIN - EL DORADO - SAN MARTIN	DNPP 2320904	MEJORAMIENTO		-	60,000.00	55,143.00	91.9%	-

PROGRAMA PRESUPUESTAL	NIVEL DE GOBIERNO	PROVINCIA	DISTRITO	PROYECTO	COD. INVIERTE/SNIP	TIPOLOGÍA	MONTO DE INVERSIÓN PROYECTADA	PIA	PIM (A)	DEVENGADO (B)	AVANCE % (B/A)*100	OBSERVACIONES
0083 PROGRAMA NACIONAL DE SANEAMIENTO RURAL	03 GOBIERNO LOCAL	03 EL DORADO	04 SANTA ROSA	2001621: ESTUDIOS DE PRE-INVERSION	DNPP 2001621	-		100,000.00	102,787.00	23,000.00	22.4%	-
0083 PROGRAMA NACIONAL DE SANEAMIENTO RURAL	03 GOBIERNO LOCAL	03 EL DORADO	04 SANTA ROSA	2207094: CREACION DEL SISTEMA DE AGUA POTABLE, E INSTALACION DEL SISTEMA DE ALCANTARILLADO EN LAS LOCALIDADES DE RAMON CASTILLA Y SANTA ELENA, DISTRITO DE SANTA ROSA, PROVINCIA DE EL DORADO - SAN MARTIN	194421	AMPLIACIÓN	7,548,615.00	-	179,329.00	160,893.00	89.7%	-
0083 PROGRAMA NACIONAL DE SANEAMIENTO RURAL	03 GOBIERNO LOCAL	03 EL DORADO	04 SANTA ROSA	2262118: MEJORAMIENTO DEL SERVICIO DE AGUA POTABLE E INSTALACION DE ALCANTARILLADO DE LA LOCALIDAD DE SANTA MARTHA, DISTRITO DE SANTA ROSA - EL DORADO - SAN MARTIN	DNPP 2262118	MEJORAMIENTO		-	6,806,504.00	5,331,797.00	78.3%	-
0083 PROGRAMA NACIONAL DE SANEAMIENTO RURAL	03 GOBIERNO LOCAL	03 EL DORADO	04 SANTA ROSA	2309961: INSTALACION DE UNIDADES BASICAS DE SANEAMIENTO EN LAS LOCALIDADES DE MACHU PICCHU Y BARRANQUITA, DISTRITO DE SANTA ROSA - EL DORADO - SAN MARTIN	DNPP 2309961	AMPLIACIÓN		-	1,057,616.00	1,057,615.00	100.0%	-
0083 PROGRAMA NACIONAL DE SANEAMIENTO RURAL	03 GOBIERNO LOCAL	03 EL DORADO	04 SANTA ROSA	2379112: CREACION DEL SISTEMA DE AGUA POTABLE Y DEL SISTEMA DE SANEAMIENTO BASICO (UBS) EN LA LOCALIDAD DE SHUCSHUYACU, DISTRITO DE SANTA ROSA - EL DORADO - SAN MARTIN	DNPP 2379112	AMPLIACIÓN		-	26,348.00	26,348.00	100.0%	-
0083 PROGRAMA NACIONAL DE SANEAMIENTO RURAL	03 GOBIERNO LOCAL	03 EL DORADO	04 SANTA ROSA	2380801: CREACION DEL SISTEMA DE AGUA POTABLE Y DEL SISTEMA DE SANEAMIENTO BASICO (UBS) EN LA LOCALIDAD DE SAN IGNACIO, DISTRITO DE SANTA ROSA - EL DORADO - SAN MARTIN	DNPP 2380801	AMPLIACIÓN		-	26,300.00	26,300.00	100.0%	-

PROGRAMA PRESUPUESTAL	NIVEL DE GOBIERNO	PROVINCIA	DISTRITO	PROYECTO	COD. INVIERTE/SNIP	TIPOLOGÍA	MONTO DE INVERSIÓN PROYECTADA	PIA	PIM (A)	DEVENGADO (B)	AVANCE % (B/A)*100	OBSERVACIONES
0083 PROGRAMA NACIONAL DE SANEAMIENTO RURAL	03 GOBIERNO LOCAL	03 EL DORADO	05 SHATOJA	2001621: ESTUDIOS DE PRE-INVERSION	DNPP 2001621	-		-	24,000.00	24,000.00	100.0%	-
0083 PROGRAMA NACIONAL DE SANEAMIENTO RURAL	03 GOBIERNO LOCAL	03 EL DORADO	05 SHATOJA	2339193: CREACION DE LOS SERVICIOS DE AGUA POTABLE Y SANEAMIENTO MEDIANTE UNIDADES BASICAS DE SANEAMIENTO DE LAS LOCALIDADES DE NUEVO PROGRESO Y ALTO TUDISHAMA, DISTRITO DE SHATOJA - EL DORADO - SAN MARTIN	DNPP 2339193	AMPLIACIÓN		-	2,294,902.00	1,832,960.00	79.9%	-
0083 PROGRAMA NACIONAL DE SANEAMIENTO RURAL	03 GOBIERNO LOCAL	04 HUALLAGA	01 SAPOSOA	2001621: ESTUDIOS DE PRE-INVERSION	DNPP 2001621	-		-	79,165.00	46,000.00	58.1%	-
0083 PROGRAMA NACIONAL DE SANEAMIENTO RURAL	03 GOBIERNO LOCAL	04 HUALLAGA	02 ALTO SAPOSOA	2011721: MEJORAMIENTO DE SISTEMA DE ABASTECIMIENTO DE AGUA POTABLE Y DESAGUE	DNPP 2011721	MEJORAMIENTO		100,000.00	40,000.00	36,040.00	90.1%	-
0083 PROGRAMA NACIONAL DE SANEAMIENTO RURAL	03 GOBIERNO LOCAL	04 HUALLAGA	03 EL ESLABON	2288365: MEJORAMIENTO DEL SISTEMA DE AGUA POTABLE, SISTEMA DE ALCANTARILLADO Y TRATAMIENTO DE LAS AGUAS RESIDUALES EN LA LOCALIDAD DE EL ESLABON, DISTRITO DE EL ESLABON - HUALLAGA - SAN MARTIN	DNPP 2288365	MEJORAMIENTO		-	3,747.00	-	0.0%	-
0083 PROGRAMA NACIONAL DE SANEAMIENTO RURAL	03 GOBIERNO LOCAL	04 HUALLAGA	04 PISCOYACU	2001621: ESTUDIOS DE PRE-INVERSION	DNPP 2001621	-		90,000.00	50,000.00	12,500.00	25.0%	-
0083 PROGRAMA NACIONAL DE SANEAMIENTO RURAL	03 GOBIERNO LOCAL	04 HUALLAGA	04 PISCOYACU	2007748: CONSTRUCCION DE SISTEMA DE ABASTECIMIENTO DE AGUA POTABLE	DNPP 2007748	AMPLIACIÓN		-	573.00	-	0.0%	-

PROGRAMA PRESUPUESTAL	NIVEL DE GOBIERNO	PROVINCIA	DISTRITO	PROYECTO	COD. INVIERTE/SNIP	TIPOLOGÍA	MONTO DE INVERSIÓN PROYECTADA	PIA	PIM (A)	DEVENGADO (B)	AVANCE % (B/A)*100	OBSERVACIONES
0083 PROGRAMA NACIONAL DE SANEAMIENTO RURAL	03 GOBIERNO LOCAL	04 HUALLAGA	04 PISCOYACU	2318677: MEJORAMIENTO Y AMPLIACION DEL SISTEMA DE AGUA POTABLE Y SANEAMIENTO EN LA LOCALIDAD DE PISCOYACU, DISTRITO DE PISCOYACU - HUALLAGA - SAN MARTIN	DNPP 2318677	AMPLIACIÓN Y MEJORAMIENTO		-	7,668,936.00	6,058,277.00	79.0%	-
0083 PROGRAMA NACIONAL DE SANEAMIENTO RURAL	03 GOBIERNO LOCAL	04 HUALLAGA	05 SACANCHE	2011547: MEJORAMIENTO DE SISTEMA DE ABASTECIMIENTO DE AGUA POTABLE	DNPP 2011547	MEJORAMIENTO		52,950.00	25,230.00	10,783.00	42.7%	-
0083 PROGRAMA NACIONAL DE SANEAMIENTO RURAL	03 GOBIERNO LOCAL	05 LAMAS	01 LAMAS	2007751: CONSTRUCCION DE SISTEMA DE ABASTECIMIENTO DE AGUA POTABLE Y DESAGUE	DNPP 2007751	AMPLIACIÓN		600,000.00	-	-	-	-
0083 PROGRAMA NACIONAL DE SANEAMIENTO RURAL	03 GOBIERNO LOCAL	05 LAMAS	01 LAMAS	2068853: MEJORAMIENTO DEL SISTEMA DE AGUA POTABLE E INSTALACION DEL SISTEMA DE SANEAMIENTO EN EL C.P. BETANIA Y CASERIO PINTOYACU DISTRITO DE PINTO RECODO, DISTRITO DE TABALOSOS - LAMAS - SAN MARTIN	69939	MEJORAMIENTO	2,677,620.00	-	12,500.00	11,380.00	91.0%	-
0083 PROGRAMA NACIONAL DE SANEAMIENTO RURAL	03 GOBIERNO LOCAL	05 LAMAS	01 LAMAS	2069344: MEJORAMIENTO Y AMPLIACION DEL SISTEMA DE AGUA POTABLE E INSTALACION DEL SISTEMA DE ALCANTARILLADO DE LA LOCALIDAD DE YUMBATOS, PROVINCIA DE LAMAS - SAN MARTIN	71350	AMPLIACIÓN Y MEJORAMIENTO	1497751	-	10,506.00	4,994.00	47.5%	-
0083 PROGRAMA NACIONAL DE SANEAMIENTO RURAL	03 GOBIERNO LOCAL	05 LAMAS	01 LAMAS	2209350: INSTALACION DEL SISTEMA DE AGUA POTABLE Y LETRINIZACION EN LAS LOCALIDADES DE NUEVO SAN IGNACIO, RAMON CASTILLA, CRUZ DE CHALPON, JOSE OLAYA, PARAISO, DISTRITO DE ALONSO DE ALVARADO ROQUE, PROVINCIA DE LAMAS - SAN MARTIN	201200	AMPLIACIÓN	4,947,406.00	-	324.00	-	0.0%	-

PROGRAMA PRESUPUESTAL	NIVEL DE GOBIERNO	PROVINCIA	DISTRITO	PROYECTO	COD. INVIERTE/SNIP	TIPOLOGÍA	MONTO DE INVERSIÓN PROYECTADA	PIA	PIM (A)	DEVENGADO (B)	AVANCE % (B/A)*100	OBSERVACIONES
0083 PROGRAMA NACIONAL DE SANEAMIENTO RURAL	03 GOBIERNO LOCAL	05 LAMAS	01 LAMAS	2221561: MEJORAMIENTO DEL SERVICIO DE AGUA POTABLE E INSTALACION DEL SERVICIO DE ALCANTARILLADO EN EL CENTRO POBLADO DE PACAYZAPA, DISTRITO DE ALONZO DE ALVARADO, PROVINCIA DE LAMAS - SAN MARTIN	244238	MEJORAMIENTO	8,802,646.00	-	809,895.00	-	0.0%	-
0083 PROGRAMA NACIONAL DE SANEAMIENTO RURAL	03 GOBIERNO LOCAL	05 LAMAS	01 LAMAS	2343411: MEJORAMIENTO DEL SISTEMA DE AGUA POTABLE EN LOS SECTORES DE ALTO APANGURA, ALTO MACEDA Y LAS LOMAS DISTRITO DE LAMAS, PROVINCIA DE LAMAS - SAN MARTIN	DNPP 2343411	MEJORAMIENTO		-	39,220.00	39,220.00	100.0%	-
0083 PROGRAMA NACIONAL DE SANEAMIENTO RURAL	03 GOBIERNO LOCAL	05 LAMAS	02 ALONSO DE ALVARADO	2001621: ESTUDIOS DE PRE-INVERSION	DNPP 2001621	-		294,005.00	-	-	-	-
0083 PROGRAMA NACIONAL DE SANEAMIENTO RURAL	03 GOBIERNO LOCAL	05 LAMAS	02 ALONSO DE ALVARADO	2386767: CONSTRUCCION DE ABASTECIMIENTO DE AGUA; EN EL(LA) SISTEMA DE DISTRIBUCION EN LA LOCALIDAD PROGRESO, DISTRITO DE ALONSO DE ALVARADO, PROVINCIA LAMAS, DEPARTAMENTO SAN MARTIN	DNPP 2386767	AMPLIACIÓN		-	252,249.00	199,723.00	79.2%	-
0083 PROGRAMA NACIONAL DE SANEAMIENTO RURAL	03 GOBIERNO LOCAL	05 LAMAS	03 BARRANQUITA	2011547: MEJORAMIENTO DE SISTEMA DE ABASTECIMIENTO DE AGUA POTABLE	DNPP 2011547	MEJORAMIENTO		200,000.00	89,000.00	80,250.00	90.2%	-
0083 PROGRAMA NACIONAL DE SANEAMIENTO RURAL	03 GOBIERNO LOCAL	05 LAMAS	04 CAYNARACHI	2011721: MEJORAMIENTO DE SISTEMA DE ABASTECIMIENTO DE AGUA POTABLE Y DESAGUE	DNPP 2011721	MEJORAMIENTO		200,000.00	200,000.00	-	0.0%	-
0083 PROGRAMA NACIONAL DE SANEAMIENTO RURAL	03 GOBIERNO LOCAL	05 LAMAS	05 CUÑUMBUQUI	2001621: ESTUDIOS DE PRE-INVERSION	DNPP 2001621	-		-	62,400.00	62,400.00	100.0%	-

PROGRAMA PRESUPUESTAL	NIVEL DE GOBIERNO	PROVINCIA	DISTRITO	PROYECTO	COD. INVIERTE/SNIP	TIPOLOGÍA	MONTO DE INVERSIÓN PROYECTADA	PIA	PIM (A)	DEVENGADO (B)	AVANCE % (B/A)*100	OBSERVACIONES
0083 PROGRAMA NACIONAL DE SANEAMIENTO RURAL	03 GOBIERNO LOCAL	05 LAMAS	05 CUÑUMBUQUI	2182271: MEJORAMIENTO DEL SERVICIO DE AGUA Y DESAGUE EN EL CENTRO POBLADO LA MARGINAL, DISTRITO DE CUÑUMBUQUI, PROVINCIA DE LAMAS - SAN MARTIN	227588	MEJORAMIENTO	1,446,947.00	-	12,500.00	12,500.00	100.0%	-
0083 PROGRAMA NACIONAL DE SANEAMIENTO RURAL	03 GOBIERNO LOCAL	05 LAMAS	05 CUÑUMBUQUI	2389914: MEJORAMIENTO Y AMPLIACION DE LOS SERVICIOS DE AGUA POTABLE Y DISPOSICION SANITARIA DE EXCRETAS DE LOS CENTROS POBLADOS DE SAN FERNANDO Y SAN FRANCISCO DEL RIO MAYO DEL DISTRITO DE CUÑUMBUQUI - PROVINCIA DE LAMAS - DEPARTAMENTO DE SAN MARTIN	2389914	AMPLIACIÓN Y MEJORAMIENTO		-	32,400.00	16,200.00	50.0%	-
0083 PROGRAMA NACIONAL DE SANEAMIENTO RURAL	03 GOBIERNO LOCAL	05 LAMAS	05 CUÑUMBUQUI	2400492: MEJORAMIENTO DEL SERVICIO DE AGUA POTABLE EN EL CENTRO POBLADO DE MILAGROS DE SEDARARCA - DISTRITO DE CUÑUMBUQUI - PROVINCIA DE LAMAS - REGION SAN MARTIN	DNPP 2400492	MEJORAMIENTO		-	153,865.00	153,246.00	99.6%	-
0083 PROGRAMA NACIONAL DE SANEAMIENTO RURAL	03 GOBIERNO LOCAL	05 LAMAS	05 CUÑUMBUQUI	2402262: MEJORAMIENTO DEL SISTEMA DE AGUA POTABLE DEL CENTRO POBLADO DE RAYOS DEL SOL - DISTRITO DE CUÑUMBUQUI - PROVINCIA DE LAMAS - REGION SAN MARTIN	DNPP 2402262	MEJORAMIENTO		-	272,591.00	271,399.00	99.6%	-
0083 PROGRAMA NACIONAL DE SANEAMIENTO RURAL	03 GOBIERNO LOCAL	05 LAMAS	06 PINTO RECODO	2254770: INSTALACION DEL SISTEMA DE AGUA POTABLE, ALCANARILLADO SANITARIO Y TANQUES BIODIGESTORES PARA EL TRATAMIENTO DE EXCRETAS, EN LOS CASERIOS: JESUS DEL MONTE, LA FLORIDA, FLOR DE CAFE, MIRAMAYO DE LAS PALMERAS Y NUEVO SALINAS, DISTRITO DE PINTO RECODO -	307768	AMPLIACIÓN	14,433,095.00	20,000.00	150,000.00	140,000.00	93.3%	-
0083 PROGRAMA NACIONAL DE SANEAMIENTO RURAL	03 GOBIERNO LOCAL	05 LAMAS	06 PINTO RECODO	2326433: MEJORAMIENTO Y AMPLIACION DEL SISTEMA DE AGUA POTABLE E INSTALACION DEL SISTEMA DE SANEAMIENTO EN LA COMUNIDAD NATIVA DE PAMPASACHA, DISTRITO DE PINTO RECODO - LAMAS - SAN	DNPP 2326433	AMPLIACIÓN Y MEJORAMIENTO		140,000.00	-	-	-	-

PROGRAMA PRESUPUESTAL	NIVEL DE GOBIERNO	PROVINCIA	DISTRITO	PROYECTO	COD. INVIERTE/SNIP	TIPOLOGÍA	MONTO DE INVERSIÓN PROYECTADA	PIA	PIM (A)	DEVENGADO (B)	AVANCE % (B/A)*100	OBSERVACIONES
				MARTIN								
0083 PROGRAMA NACIONAL DE SANEAMIENTO RURAL	03 GOBIERNO LOCAL	05 LAMAS	07 RUMISAPA	2011547: MEJORAMIENTO DE SISTEMA DE ABASTECIMIENTO DE AGUA POTABLE	DNPP 2011547	MEJORAMIENTO		282,477.00	19,024.00	-	0.0%	-
0083 PROGRAMA NACIONAL DE SANEAMIENTO RURAL	03 GOBIERNO LOCAL	05 LAMAS	07 RUMISAPA	2176386: MEJORAMIENTO Y AMPLIACION DEL SERVICIO DE AGUA POTABLE E INSTALACION DEL SERVICIO DE SANEAMIENTO EN EL CENTRO POBLADO DE CHURUZAPA, DISTRITO DE RUMISAPA, PROVINCIA DE LAMAS - SAN MARTIN	246597	AMPLIACIÓN Y MEJORAMIENTO	5,343,146.00	-	1,238,448.00	1,016,848.00	82.1%	-
0083 PROGRAMA NACIONAL DE SANEAMIENTO RURAL	03 GOBIERNO LOCAL	05 LAMAS	07 RUMISAPA	2209472: INSTALACION DEL SISTEMA DE DESAGUE Y ALCANTARILLADO EN LA LOCALIDAD DE MACEDA, DISTRITO DE RUMISAPA, PROVINCIA DE LAMAS - SAN MARTIN	205540	AMPLIACIÓN	3,992,662.00	-	307,668.00	232,544.00	75.6%	-
0083 PROGRAMA NACIONAL DE SANEAMIENTO RURAL	03 GOBIERNO LOCAL	05 LAMAS	07 RUMISAPA	2236964: INSTALACION DEL SISTEMA DE AGUA POTABLE, ALCANTARILLADO Y TANQUES BIODIGESTORES EN LOS C.P. CHIRAPA Y PACCHILLA DISTRITO DE RUMISAPA, PROVINCIA DE LAMAS - SAN MARTIN	258368	AMPLIACIÓN	3,960,204.00	-	200,698.00	200,577.00	99.9%	-
0083 PROGRAMA NACIONAL DE SANEAMIENTO RURAL	03 GOBIERNO LOCAL	05 LAMAS	07 RUMISAPA	2317715: MEJORAMIENTO Y AMPLIACION DE LA LINEA DE CONDUCCION Y CAPTACION DEL SISTEMA DE AGUA POTABLE DE LA LOCALIDAD DE RUMISAPA, DISTRITO DE RUMISAPA - LAMAS - SAN MARTIN	DNPP 2317715	AMPLIACIÓN Y MEJORAMIENTO		-	49,255.00	48,612.00	98.7%	-
0083 PROGRAMA NACIONAL DE SANEAMIENTO RURAL	03 GOBIERNO LOCAL	05 LAMAS	07 RUMISAPA	2392001: MEJORAMIENTO DEL SISTEMA DE AGUA POTABLE DE LA LOCALIDAD SHAPUMBA - DISTRITO DE RUMISAPA - PROVINCIA DE LAMAS - DEPARTAMENTO DE SAN MARTIN	DNPP 2392001	MEJORAMIENTO		-	157,656.00	157,656.00	100.0%	-

PROGRAMA PRESUPUESTAL	NIVEL DE GOBIERNO	PROVINCIA	DISTRITO	PROYECTO	COD. INVIERTE/SNIP	TIPOLOGÍA	MONTO DE INVERSIÓN PROYECTADA	PIA	PIM (A)	DEVENGADO (B)	AVANCE % (B/A)*100	OBSERVACIONES
0083 PROGRAMA NACIONAL DE SANEAMIENTO RURAL	03 GOBIERNO LOCAL	05 LAMAS	08 SAN ROQUE DE CUMBAZA	2011547: MEJORAMIENTO DE SISTEMA DE ABASTECIMIENTO DE AGUA POTABLE	DNPP 2011547	MEJORAMIENTO		45,000.00	-	-	-	-
0083 PROGRAMA NACIONAL DE SANEAMIENTO RURAL	03 GOBIERNO LOCAL	05 LAMAS	09 SHANAO	2343690: MEJORAMIENTO Y AMPLIACION DE LOS SERVICIOS DE AGUA POTABLE Y CREACION DE LAS UNIDADES BASICAS DE SANEAMIENTO EN LA CC.NN PUCALLPA, DISTRITO DE SHANAO - LAMAS - SAN MARTIN	DNPP 2343690	AMPLIACIÓN Y MEJORAMIENTO		-	1,015,511.00	955,944.00	94.1%	-
0083 PROGRAMA NACIONAL DE SANEAMIENTO RURAL	03 GOBIERNO LOCAL	05 LAMAS	10 TABALOSOS	2011721: MEJORAMIENTO DE SISTEMA DE ABASTECIMIENTO DE AGUA POTABLE Y DESAGUE	DNPP 2011721	MEJORAMIENTO		400,000.00	-	-	-	-
0083 PROGRAMA NACIONAL DE SANEAMIENTO RURAL	03 GOBIERNO LOCAL	05 LAMAS	11 ZAPATERO	2001621: ESTUDIOS DE PRE-INVERSION	DNPP 2001621	-		82,737.00	-	-	-	-
0083 PROGRAMA NACIONAL DE SANEAMIENTO RURAL	03 GOBIERNO LOCAL	05 LAMAS	11 ZAPATERO	2349964: AMPLIACION DEL SISTEMA DE ABASTECIMIENTO DE AGUA EN LA LOCALIDAD DE ALTO ZAPATERILLO DEL DISTRITO DE ZAPATERO - PROVINCIA DE LAMAS - DEPARTAMENTO DE SAN MARTIN	DNPP 2349964	AMPLIACIÓN		-	15,000.00	15,000.00	100.0%	-
0083 PROGRAMA NACIONAL DE SANEAMIENTO RURAL	03 GOBIERNO LOCAL	05 LAMAS	11 ZAPATERO	2350092: CREACION DEL SISTEMA DE ABASTECIMIENTO DE AGUA EN EL SECTOR PASHACAL - NIEVES EN LA LOCALIDAD DE NUEVO CELEDIN DEL DISTRITO DE ZAPATERO - PROVINCIA DE LAMAS - DEPARTAMENTO DE SAN MARTIN	DNPP 2350092	AMPLIACIÓN		-	162,353.00	150,772.00	92.9%	-
0083 PROGRAMA NACIONAL DE SANEAMIENTO RURAL	03 GOBIERNO LOCAL	06 MARISCAL CACERES	01 JUANJUI	2003101: AMPLIACION DE SISTEMA DE ALCANTARILLADO	DNPP 2003101	AMPLIACIÓN		150,000.00	-	-	-	-

PROGRAMA PRESUPUESTAL	NIVEL DE GOBIERNO	PROVINCIA	DISTRITO	PROYECTO	COD. INVIERTE/SNIP	TIPOLOGÍA	MONTO DE INVERSIÓN PROYECTADA	PIA	PIM (A)	DEVENGADO (B)	AVANCE % (B/A)* 100	OBSERVACIONES
0083 PROGRAMA NACIONAL DE SANEAMIENTO RURAL	03 GOBIERNO LOCAL	06 MARISCAL CACERES	01 JUANJUI	2239963: MEJORAMIENTO DEL SISTEMA DE AGUA POTABLE Y CONSTRUCCION DEL SISTEMA DE ALCANTARILLADO CON TRATAMIENTO DE AGUAS RESIDUALES EN LA LOCALIDAD DE BAGAZAN, DISTRITO DE PACHIZA, PROVINCIA DE MARISCAL CACERES - SAN MARTIN	274985	AMPLIACIÓN Y MEJORAMIENTO	4,287,993.00	-	309,622.00	260,890.00	84.3%	-
0083 PROGRAMA NACIONAL DE SANEAMIENTO RURAL	03 GOBIERNO LOCAL	06 MARISCAL CACERES	01 JUANJUI	2245177: MEJORAMIENTO Y AMPLIACION DEL SISTEMA DE AGUA POTABLE, ALCANTARILLADO Y PLANTA DE TRATAMIENTO DE LAS AGUAS RESIDUALES EN DIEZ LOCALIDADES DE LA, PROVINCIA DE MARISCAL CACERES - SAN MARTIN	296568	AMPLIACIÓN Y MEJORAMIENTO	31,958,681.00	-	9,718,592.00	-	0.0%	-
0083 PROGRAMA NACIONAL DE SANEAMIENTO RURAL	03 GOBIERNO LOCAL	06 MARISCAL CACERES	02 CAMPANILLA	2001621: ESTUDIOS DE PRE-INVERSION	DNPP 2001621	-		100,000.00	32,433.00	18,264.00	56.3%	-
0083 PROGRAMA NACIONAL DE SANEAMIENTO RURAL	03 GOBIERNO LOCAL	06 MARISCAL CACERES	02 CAMPANILLA	2238574: MEJORAMIENTO DEL SISTEMA DE AGUA POTABLE E INSTALACION DEL SISTEMA DE ALCANTARILLADO Y TRATAMIENTO DE AGUAS RESIDUALES EN LA LOCALIDAD DE CAMPANILLA, DISTRITO DE CAMPANILLA - MARISCAL CACERES - SAN MARTIN	268848	AMPLIACIÓN Y MEJORAMIENTO	12,762,009.00	-	8,545,671.00	7,906,344.00	92.5%	-
0083 PROGRAMA NACIONAL DE SANEAMIENTO RURAL	03 GOBIERNO LOCAL	06 MARISCAL CACERES	02 CAMPANILLA	2336077: MEJORAMIENTO, CREACION DEL SERVICIO DE AGUA POTABLE Y SANEAMIENTO EN LA LOCALIDAD DE SAN JUAN KM. 33, DISTRITO DE CAMPANILLA - MARISCAL CACERES - SAN MARTIN	DNPP 2336077	AMPLIACIÓN Y MEJORAMIENTO		-	5,788,731.00	5,758,500.00	99.5%	-
0083 PROGRAMA NACIONAL DE SANEAMIENTO RURAL	03 GOBIERNO LOCAL	06 MARISCAL CACERES	03 HUICUNGO	2003071: AMPLIACION DE SISTEMA DE ABASTECIMIENTO DE AGUA POTABLE	DNPP 2003071	AMPLIACIÓN		180,000.00	-	-	-	-

PROGRAMA PRESUPUESTAL	NIVEL DE GOBIERNO	PROVINCIA	DISTRITO	PROYECTO	COD. INVIERTE/SNIP	TIPOLOGÍA	MONTO DE INVERSIÓN PROYECTADA	PIA	PIM (A)	DEVENGADO (B)	AVANCE % (B/A)*100	OBSERVACIONES
0083 PROGRAMA NACIONAL DE SANEAMIENTO RURAL	03 GOBIERNO LOCAL	06 MARISCAL CACERES	03 HUICUNGO	2310278: MEJORAMIENTO Y AMPLIACION DE LOS SERVICIOS DE AGUA Y SANEAMIENTO BASICO DE LOS CENTROS POBLADOS DE SHEPTE Y MIRAFLORES, DISTRITO DE HUICUNGO - MARISCAL CACERES - SAN MARTIN	DNPP 2310278	AMPLIACIÓN Y MEJORAMIENTO		-	4,396,588.00	4,371,551.00	99.4%	-
0083 PROGRAMA NACIONAL DE SANEAMIENTO RURAL	03 GOBIERNO LOCAL	06 MARISCAL CACERES	03 HUICUNGO	2423294: CREACION DEL SERVICIO DE AGUA ENTUBADA EN LAS LOCALIDADES DE PRIMAVERA Y GRAN PAJATEN, DISTRITO DE HUICUNGO - PROVINCIA DE MARISCAL CACERES - DEPARTAMENTO DE SAN MARTIN	DNPP 2423294	AMPLIACIÓN		-	180,000.00	179,999.00	100.0%	-
0083 PROGRAMA NACIONAL DE SANEAMIENTO RURAL	03 GOBIERNO LOCAL	06 MARISCAL CACERES	04 PACHIZA	2001621: ESTUDIOS DE PRE-INVERSION	DNPP 2001621	-		150,441.00	-	-	-	-
0083 PROGRAMA NACIONAL DE SANEAMIENTO RURAL	03 GOBIERNO LOCAL	06 MARISCAL CACERES	04 PACHIZA	2327921: MEJORAMIENTO E INSTALACION DEL SISTEMA DE AGUA POTABLE Y DISPOSICION SANITARIA DE EXCRETAS DE LAS LOCALIDADES DE GERVASIO Y MAGDALENA, DISTRITO DE PACHIZA - MARISCAL CACERES - SAN MARTIN	DNPP 2327921	AMPLIACIÓN Y MEJORAMIENTO		-	25,000.00	25,000.00	100.0%	-
0083 PROGRAMA NACIONAL DE SANEAMIENTO RURAL	03 GOBIERNO LOCAL	06 MARISCAL CACERES	04 PACHIZA	2432902: CONSTRUCCION DE ABASTECIMIENTO DE AGUA; EN EL(LA) CASERIO DE EDEN Y VISTA ALEGRE,, DISTRITO DE PACHIZA, PROVINCIA MARISCAL CACERES, DEPARTAMENTO SAN MARTIN	DNPP 2432902	AMPLIACIÓN		-	100,000.00	100,000.00	100.0%	-
0083 PROGRAMA NACIONAL DE SANEAMIENTO RURAL	03 GOBIERNO LOCAL	06 MARISCAL CACERES	05 PAJARILLO	2001621: ESTUDIOS DE PRE-INVERSION	DNPP 2001621	-		200,000.00	172,363.00	150,169.00	87.1%	-
0083 PROGRAMA NACIONAL DE SANEAMIENTO RURAL	03 GOBIERNO LOCAL	06 MARISCAL CACERES	05 PAJARILLO	2404531: CONSTRUCCION DE RESERVORIOS; EN EL(LA) SISTEMA DE AGUA POTABLE EN LA LOCALIDAD BAJO JUÆAO, DISTRITO DE PAJARILLO, PROVINCIA MARISCAL CACERES, DEPARTAMENTO SAN MARTIN	DNPP 2404531	MEJORAMIENTO		-	21,004.00	21,003.00	100.0%	-

PROGRAMA PRESUPUESTAL	NIVEL DE GOBIERNO	PROVINCIA	DISTRITO	PROYECTO	COD. INVIERTE/SNIP	TIPOLOGÍA	MONTO DE INVERSIÓN PROYECTADA	PIA	PIM (A)	DEVENGADO (B)	AVANCE % (B/A)*100	OBSERVACIONES
0083 PROGRAMA NACIONAL DE SANEAMIENTO RURAL	03 GOBIERNO LOCAL	06 MARISCAL CACERES	05 PAJARILLO	2432952: RENOVACION DE RESERVORIO; EN EL(LA) LOCALIDAD DE DOS UNIDOS Y EN LA LOCALIDAD RETAMA (VICTOR RAUL HAYA DE LA TORRE), DISTRITO DE PAJARILLO, PROVINCIA MARISCAL CACERES, DEPARTAMENTO SAN MARTIN	DNPP 2432952	MEJORAMIENTO		-	50,000.00	43,423.00	86.8%	-
0083 PROGRAMA NACIONAL DE SANEAMIENTO RURAL	03 GOBIERNO LOCAL	07 PICOTA	01 PICOTA	2001621: ESTUDIOS DE PRE-INVERSION	DNPP 2001621	-		430,000.00	-	-	-	-
0083 PROGRAMA NACIONAL DE SANEAMIENTO RURAL	03 GOBIERNO LOCAL	07 PICOTA	02 BUENOS AIRES	2011547: MEJORAMIENTO DE SISTEMA DE ABASTECIMIENTO DE AGUA POTABLE	DNPP 2011547	MEJORAMIENTO		71,422.00	-	-	-	-
0083 PROGRAMA NACIONAL DE SANEAMIENTO RURAL	03 GOBIERNO LOCAL	07 PICOTA	02 BUENOS AIRES	2378412: CREACION DEL SERVICIO DE AGUA ENTUBADA EN LA LOCALIDAD DE NUEVO MEXICO, DISTRITO DE BUENOS AIRES - PICOTA - SAN MARTIN	DNPP 2378412	AMPLIACIÓN		-	33,000.00	32,951.00	99.9%	-
0083 PROGRAMA NACIONAL DE SANEAMIENTO RURAL	03 GOBIERNO LOCAL	07 PICOTA	03 CASPISAPA	2011721: MEJORAMIENTO DE SISTEMA DE ABASTECIMIENTO DE AGUA POTABLE Y DESAGUE	DNPP 2011721	MEJORAMIENTO		20,000.00	-	-	-	-
0083 PROGRAMA NACIONAL DE SANEAMIENTO RURAL	03 GOBIERNO LOCAL	07 PICOTA	04 PILLUANA	2001621: ESTUDIOS DE PRE-INVERSION	DNPP 2001621	-		144,000.00	52,532.00	8,500.00	16.2%	-
0083 PROGRAMA NACIONAL DE SANEAMIENTO RURAL	03 GOBIERNO LOCAL	07 PICOTA	05 PUCACACA	2001621: ESTUDIOS DE PRE-INVERSION	DNPP 2001621	-		157,162.00	876.00	-	0.0%	-
0083 PROGRAMA NACIONAL DE SANEAMIENTO RURAL	03 GOBIERNO LOCAL	07 PICOTA	05 PUCACACA	2434148: MEJORAMIENTO DE LOS SERVICIOS DE AGUA DE LA LOCALIDAD DE SEDASISA, DISTRITO DE PUCACACA - PROVINCIA DE PICOTA - SAN MARTIN SEDASISA DEL DISTRITO	DNPP 2434148	MEJORAMIENTO		-	29,300.00	-	0.0%	-

PROGRAMA PRESUPUESTAL	NIVEL DE GOBIERNO	PROVINCIA	DISTRITO	PROYECTO	COD. INVIERTE/SNIP	TIPOLOGÍA	MONTO DE INVERSIÓN PROYECTADA	PIA	PIM (A)	DEVENGADO (B)	AVANCE % (B/A)* 100	OBSERVACIONES
				DE PUCACACA - PROVINCIA DE PICOTA - DEPARTAMENTO DE SAN MARTIN								
0083 PROGRAMA NACIONAL DE SANEAMIENTO RURAL	03 GOBIERNO LOCAL	07 PICOTA	07 SAN HILARION	2001621: ESTUDIOS DE PRE-INVERSION	DNPP 2001621	-		5,686.00	18,346.00	-	0.0%	-
0083 PROGRAMA NACIONAL DE SANEAMIENTO RURAL	03 GOBIERNO LOCAL	07 PICOTA	07 SAN HILARION	2011721: MEJORAMIENTO DE SISTEMA DE ABASTECIMIENTO DE AGUA POTABLE Y DESAGUE	DNPP 2011721	MEJORAMIENTO		25,000.00	-	-	-	-
0083 PROGRAMA NACIONAL DE SANEAMIENTO RURAL	03 GOBIERNO LOCAL	07 PICOTA	07 SAN HILARION	2114671: CONSTRUCCION DEL SISTEMA DE AGUA POTABLE EN LA LOCALIDAD DE CANAAN, DISTRITO DE SAN HILARION - PICOTA - SAN MARTIN	150267	AMPLIACIÓN	72,642.73	23,000.00	23,000.00	-	0.0%	-
0083 PROGRAMA NACIONAL DE SANEAMIENTO RURAL	03 GOBIERNO LOCAL	07 PICOTA	08 SHAMBOYACU	2001621: ESTUDIOS DE PRE-INVERSION	DNPP 2001621	-		240,000.00	50,000.00	50,000.00	100.0%	-
0083 PROGRAMA NACIONAL DE SANEAMIENTO RURAL	03 GOBIERNO LOCAL	07 PICOTA	08 SHAMBOYACU	2225301: MEJORAMIENTO DEL SISTEMA DE AGUA POTABLE E INSTALACION DEL SISTEMA DE ALCANTARILLADO EN LAS LOCALIDADES DE SIMON BOLIVAR, CHAMBIRA Y VISTA ALEGRE, DISTRITO DE SHAMBOYACU - PICOTA - SAN MARTIN	226946	AMPLIACIÓN Y MEJORAMIENTO	4,103,003.00	-	415,821.00	-	0.0%	-
0083 PROGRAMA NACIONAL DE SANEAMIENTO RURAL	03 GOBIERNO LOCAL	07 PICOTA	09 TINGO DE PONASA	2001621: ESTUDIOS DE PRE-INVERSION	DNPP 2001621	-		-	85,623.00	78,260.00	91.4%	-
0083 PROGRAMA NACIONAL DE SANEAMIENTO RURAL	03 GOBIERNO LOCAL	07 PICOTA	09 TINGO DE PONASA	2003101: AMPLIACION DE SISTEMA DE ALCANTARILLADO	DNPP 2003101	AMPLIACIÓN		187,472.00	-	-	-	-

PROGRAMA PRESUPUESTAL	NIVEL DE GOBIERNO	PROVINCIA	DISTRITO	PROYECTO	COD. INVIERTE/SNIP	TIPOLOGÍA	MONTO DE INVERSIÓN PROYECTADA	PIA	PIM (A)	DEVENGADO (B)	AVANCE % (B/A)*100	OBSERVACIONES
0083 PROGRAMA NACIONAL DE SANEAMIENTO RURAL	03 GOBIERNO LOCAL	07 PICOTA	09 TINGO DE PONASA	2082732: INSTALACION DE UN SISTEMA DE ALCANTARILLADO EN LA LOCALIDAD DE LEONCIO PRADO, DISTRITO DE TINGO DE PONASA - PICOTA - SAN MARTIN	96832	AMPLIACIÓN	8,815,548.00	-	1,669.00	-	0.0%	-
0083 PROGRAMA NACIONAL DE SANEAMIENTO RURAL	03 GOBIERNO LOCAL	07 PICOTA	09 TINGO DE PONASA	2329369: MEJORAMIENTO DE LA LINEA DE CONDUCCION Y CONEXIONES DOMICILIARIAS DEL SISTEMA DE AGUA EN LA LOCALIDAD DE MARISCAL CASTILLA, DISTRITO DE TINGO DE PONASA - PICOTA - SAN MARTIN	DNPP 2329369	MEJORAMIENTO		-	62,500.00	61,749.00	98.8%	-
0083 PROGRAMA NACIONAL DE SANEAMIENTO RURAL	03 GOBIERNO LOCAL	07 PICOTA	10 TRES UNIDOS	2001621: ESTUDIOS DE PRE-INVERSION	DNPP 2001621	-		213,723.00	78.00	-	0.0%	-
0083 PROGRAMA NACIONAL DE SANEAMIENTO RURAL	03 GOBIERNO LOCAL	08 RIOJA	01 RIOJA	2382932: MEJORAMIENTO Y AMPLIACION DEL SISTEMA DE AGUA POTABLE E INSTALACION DEL SISTEMA DE DESAGUE EN EL CENTRO POBLADO PIONEROS-ALTOS, DISTRITO DE PARDO MIGUEL, PROVINCIA DE RIOJA - SAN MARTIN	DNPP 2382932	AMPLIACIÓN Y MEJORAMIENTO		0	119,984.00	119,983.00	100.0%	Programó en el PP0083 presupuesto para proyecto que corresponde a otro Gobierno Local Distrital
0083 PROGRAMA NACIONAL DE SANEAMIENTO RURAL	03 GOBIERNO LOCAL	08 RIOJA	02 AWAJUN	2011560: MEJORAMIENTO DE SISTEMA DE ALCANTARILLADO	DNPP 2011560	MEJORAMIENTO		80,000.00	-	-	-	-
0083 PROGRAMA NACIONAL DE SANEAMIENTO RURAL	03 GOBIERNO LOCAL	08 RIOJA	02 AWAJUN	2304502: INSTALACION DEL SISTEMA DE AGUA POTABLE Y SANEAMIENTO DE LAS COMUNIDADES NATIVAS DE ALTO NARANJILLO Y KUNCHUM, DISTRITO DE AWAJUN - RIOJA - SAN MARTIN	DNPP 2304502	AMPLIACIÓN		-	2,469,132.00	2,469,132.00	100.0%	-
0083 PROGRAMA NACIONAL DE SANEAMIENTO RURAL	03 GOBIERNO LOCAL	08 RIOJA	03 ELIAS SOPLIN VARGAS	2397890: AMPLIACION DEL SISTEMA DE ALCANTARILLADO EN EL SECTOR GOSEN II ETAPA, CENTRO POBLADO DE SEGUNDA JERUSALEN-AZUNGUILLO - DISTRITO DE ELIAS SOPLIN VARGAS - PROVINCIA DE RIOJA - REGION SAN MARTIN	DNPP 2397890	AMPLIACIÓN		-	85,437.00	85,393.00	99.9%	-

PROGRAMA PRESUPUESTAL	NIVEL DE GOBIERNO	PROVINCIA	DISTRITO	PROYECTO	COD. INVIERTE/SNIP	TIPOLOGÍA	MONTO DE INVERSIÓN PROYECTADA	PIA	PIM (A)	DEVENGADO (B)	AVANCE % (B/A)*100	OBSERVACIONES
0083 PROGRAMA NACIONAL DE SANEAMIENTO RURAL	03 GOBIERNO LOCAL	08 RIOJA	05 PARDO MIGUEL	2001621: ESTUDIOS DE PRE-INVERSION	DNPP 2001621	-		24,000.00	85,188.00	85,188.00	100.0%	-
0083 PROGRAMA NACIONAL DE SANEAMIENTO RURAL	03 GOBIERNO LOCAL	08 RIOJA	05 PARDO MIGUEL	2007748: CONSTRUCCION DE SISTEMA DE ABASTECIMIENTO DE AGUA POTABLE	DNPP 2007748	AMPLIACIÓN		45,000.00	-	-	-	-
0083 PROGRAMA NACIONAL DE SANEAMIENTO RURAL	03 GOBIERNO LOCAL	08 RIOJA	05 PARDO MIGUEL	2011547: MEJORAMIENTO DE SISTEMA DE ABASTECIMIENTO DE AGUA POTABLE	DNPP 2011547	MEJORAMIENTO		60,000.00	-	-	-	-
0083 PROGRAMA NACIONAL DE SANEAMIENTO RURAL	03 GOBIERNO LOCAL	08 RIOJA	05 PARDO MIGUEL	2182819: MEJORAMIENTO Y AMPLIACION DEL SISTEMA DE AGUA POTABLE E INSTALACION DEL SISTEMA DE ALCANTARILLADO EN EL CENTRO POBLADO SANTA ROSA DEL MIRADOR, DISTRITO DE PARDO MIGUEL - RIOJA - SAN MARTIN	263621	AMPLIACIÓN Y MEJORAMIENTO	4,549,085.00	-	5,499,589.00	5,499,588.00	100.0%	-
0083 PROGRAMA NACIONAL DE SANEAMIENTO RURAL	03 GOBIERNO LOCAL	08 RIOJA	05 PARDO MIGUEL	2246354: MEJORAMIENTO Y AMPLIACION DEL SISTEMA DE AGUA POTABLE E INSTALACION DEL SISTEMA DE ALCANTARILLADO EN LAS LOCALIDADES DE SAN JUAN DEL MAYO, TIWINZA Y SAN ANTONIO EN EL DISTRITO DE PARDO MIGUEL - RIOJA - SAN MARTIN	300895	AMPLIACIÓN Y MEJORAMIENTO	3,731,455.00	-	2,965,296.00	2,965,296.00	100.0%	-
0083 PROGRAMA NACIONAL DE SANEAMIENTO RURAL	03 GOBIERNO LOCAL	08 RIOJA	05 PARDO MIGUEL	2350598: CREACION UNIDADES BASICAS DE SANEAMIENTO (UBS) EN EL CASERIO DE YARINAL DEL DISTRITO DE PARDO MIGUEL - PROVINCIA DE RIOJA - DEPARTAMENTO DE SAN MARTIN	DNPP 2350598	AMPLIACIÓN		-	257,657.00	169,937.00	66.0%	-
0083 PROGRAMA NACIONAL DE SANEAMIENTO RURAL	03 GOBIERNO LOCAL	08 RIOJA	05 PARDO MIGUEL	2352873: CREACION DE UNIDADES BASICAS DE SANEAMIENTO CASERIO SAN ISIDRO, DISTRITO DE PARDO MIGUEL - RIOJA - SAN MARTIN	DNPP 2352873	AMPLIACIÓN		186,000.00	-	-	-	-

PROGRAMA PRESUPUESTAL	NIVEL DE GOBIERNO	PROVINCIA	DISTRITO	PROYECTO	COD. INVIERTE/SNIP	TIPOLOGÍA	MONTO DE INVERSIÓN PROYECTADA	PIA	PIM (A)	DEVENGADO (B)	AVANCE % (B/A)*100	OBSERVACIONES
0083 PROGRAMA NACIONAL DE SANEAMIENTO RURAL	03 GOBIERNO LOCAL	08 RIOJA	05 PARDO MIGUEL	2354149: CREACION DEL SISTEMA DE AGUA POTABLE E INSTALACION DE UNIDADES BASICAS DE SANEAMIENTO CON ARRASTRE HIDRAULICO EN LA LOCALIDAD DE CESAR VALLEJO, DISTRITO DE PARDO MIGUEL - RIOJA - SAN MARTIN	DNPP 2354149	AMPLIACIÓN		-	122,938.00	120,808.00	98.3%	-
0083 PROGRAMA NACIONAL DE SANEAMIENTO RURAL	03 GOBIERNO LOCAL	08 RIOJA	05 PARDO MIGUEL	2366622: CREACION DEL SISTEMA DE AGUA POTABLE Y UNIDADES BASICAS DE SANEAMIENTO (UBS) CON ARRASTRE HIDRAULICO EN EL CASERIO ALTO VISTA ALEGRE, DISTRITO DE PARDO MIGUEL - RIOJA - SAN MARTIN	DNPP 2366622	AMPLIACIÓN		-	110,230.00	107,972.00	98.0%	-
0083 PROGRAMA NACIONAL DE SANEAMIENTO RURAL	03 GOBIERNO LOCAL	08 RIOJA	05 PARDO MIGUEL	2383204: CREACION DEL SISTEMA DE AGUA POTABLE Y UNIDADES BASICAS DE SANEAMIENTO (UBS) EN EL CASERIO JORGE CHAVEZ, DISTRITO DE PARDO MIGUEL - RIOJA - SAN MARTIN	DNPP 2383204	AMPLIACIÓN		-	110,307.00	109,496.00	99.3%	-
0083 PROGRAMA NACIONAL DE SANEAMIENTO RURAL	03 GOBIERNO LOCAL	08 RIOJA	05 PARDO MIGUEL	2383448: MEJORAMIENTO DEL SISTEMA DE AGUA POTABLE E INSTALACION DE UNIDADES BASICAS DE SANEAMIENTO EN EL BARRIO SAN JUAN DEL CENTRO POBLADO AGUAS VERDES, DISTRITO DE PARDO MIGUEL - RIOJA - SAN MARTIN	DNPP 2383448	AMPLIACIÓN Y MEJORAMIENTO		-	21,900.00	21,900.00	100.0%	-
0083 PROGRAMA NACIONAL DE SANEAMIENTO RURAL	03 GOBIERNO LOCAL	08 RIOJA	05 PARDO MIGUEL	2427860: MEJORAMIENTO Y AMPLIACION DEL SISTEMA DE AGUA POTABLE Y SANEAMIENTO EN LAS LOCALIDADES DE AGUAS VERDES (BARRIOS ALTOS), AMANGAY, DOS DE MAYO, Y AGUAS CLARAS DEL DISTRITO DE PARDO MIGUEL - PROVINCIA DE RIOJA - DEPARTAMENTO DE SAN MARTIN	DNPP 2427860	AMPLIACIÓN Y MEJORAMIENTO		-	66,783.00	44,899.00	67.2%	-
0083 PROGRAMA NACIONAL DE SANEAMIENTO RURAL	03 GOBIERNO LOCAL	08 RIOJA	05 PARDO MIGUEL	2427861: MEJORAMIENTO DEL SISTEMA DE AGUA POTABLE E INSTALACION DE UBS EN EL CASERIO EL TRIUNFO DEL DISTRITO DE PARDO MIGUEL - PROVINCIA DE RIOJA - DEPARTAMENTO DE SAN MARTIN	DNPP 2427861	AMPLIACIÓN Y MEJORAMIENTO		-	16,950.00	16,950.00	100.0%	-

PROGRAMA PRESUPUESTAL	NIVEL DE GOBIERNO	PROVINCIA	DISTRITO	PROYECTO	COD. INVIERTE/SNIP	TIPOLOGÍA	MONTO DE INVERSIÓN PROYECTADA	PIA	PIM (A)	DEVENGADO (B)	AVANCE % (B/A)*100	OBSERVACIONES
0083 PROGRAMA NACIONAL DE SANEAMIENTO RURAL	03 GOBIERNO LOCAL	08 RIOJA	09 YURACYACU	2001621: ESTUDIOS DE PRE-INVERSION	DNPP 2001621	-		92,261.00	123,900.00	-	0.0%	-
0083 PROGRAMA NACIONAL DE SANEAMIENTO RURAL	03 GOBIERNO LOCAL	09 SAN MARTIN	02 ALBERTO LEVEAU	2011721: MEJORAMIENTO DE SISTEMA DE ABASTECIMIENTO DE AGUA POTABLE Y DESAGUE	DNPP 2011721	MEJORAMIENTO		50,000.00	35,000.00	33,087.00	94.5%	-
0083 PROGRAMA NACIONAL DE SANEAMIENTO RURAL	03 GOBIERNO LOCAL	09 SAN MARTIN	03 CACATACHI	2001621: ESTUDIOS DE PRE-INVERSION	DNPP 2001621	-		-	3,819.00	-	0.0%	-
0083 PROGRAMA NACIONAL DE SANEAMIENTO RURAL	03 GOBIERNO LOCAL	09 SAN MARTIN	04 CHAZUTA	2001621: ESTUDIOS DE PRE-INVERSION	DNPP 2001621	-		-	20,000.00	20,000.00	100.0%	-
0083 PROGRAMA NACIONAL DE SANEAMIENTO RURAL	03 GOBIERNO LOCAL	09 SAN MARTIN	04 CHAZUTA	2011547: MEJORAMIENTO DE SISTEMA DE ABASTECIMIENTO DE AGUA POTABLE	DNPP 2011547	MEJORAMIENTO		350,000.00	141,250.00	-	0.0%	-
0083 PROGRAMA NACIONAL DE SANEAMIENTO RURAL	03 GOBIERNO LOCAL	09 SAN MARTIN	04 CHAZUTA	2404169: MEJORAMIENTO DEL SISTEMA DE AGUA POTABLE E INSTALACION DE UBS EN EL CENTRO POBLADO DE TUPAC AMARU - DISTRITO DE CHAZUTA - PROVINCIA DE SAN MARTIN - REGION SAN MARTIN	DNPP 2404169	AMPLIACIÓN Y MEJORAMIENTO		-	65,000.00	65,000.00	100.0%	-
0083 PROGRAMA NACIONAL DE SANEAMIENTO RURAL	03 GOBIERNO LOCAL	09 SAN MARTIN	05 CHIPURANA	2007751: CONSTRUCCION DE SISTEMA DE ABASTECIMIENTO DE AGUA POTABLE Y DESAGUE	DNPP 2007751	AMPLIACIÓN		100,969.00	18,512.00	18,500.00	99.9%	-
0083 PROGRAMA NACIONAL DE SANEAMIENTO RURAL	03 GOBIERNO LOCAL	09 SAN MARTIN	06 EL PORVENIR	2194569: INSTALACION DEL SISTEMA DE SANEAMIENTO BASICO DEL CENTRO POBLADO DE NUEVO SAN JUAN, DISTRITO DE EL PORVENIR - SAN MARTIN - SAN MARTIN	267898	AMPLIACIÓN	3,152,618.00	-	3,334,230.00	3,334,230.00	100.0%	-

PROGRAMA PRESUPUESTAL	NIVEL DE GOBIERNO	PROVINCIA	DISTRITO	PROYECTO	COD. INVIERTE/SNIP	TIPOLOGÍA	MONTO DE INVERSIÓN PROYECTADA	PIA	PIM (A)	DEVENGADO (B)	AVANCE % (B/A)*100	OBSERVACIONES
0083 PROGRAMA NACIONAL DE SANEAMIENTO RURAL	03 GOBIERNO LOCAL	09 SAN MARTIN	08 JUAN GUERRA	2001621: ESTUDIOS DE PRE-INVERSION	DNPP 2001621	-		5,274.00	5,274.00	-	0.0%	-
0083 PROGRAMA NACIONAL DE SANEAMIENTO RURAL	03 GOBIERNO LOCAL	09 SAN MARTIN	08 JUAN GUERRA	2303207: MEJORAMIENTO DEL SERVICIO DE AGUA POTABLE E INSTALACION DE LA DISPOSICION SANITARIA DE EXCRETAS EN LA LOCALIDAD DE YACUCATINA, DISTRITO DE JUAN GUERRA - SAN MARTIN - SAN MARTIN	DNPP 2303207	AMPLIACIÓN Y MEJORAMIENTO		-	453,406.00	453,406.00	100.0%	-
0083 PROGRAMA NACIONAL DE SANEAMIENTO RURAL	03 GOBIERNO LOCAL	09 SAN MARTIN	08 JUAN GUERRA	2326554: MEJORAMIENTO Y AMPLIACION DEL SISTEMA DE AGUA POTABLE Y DISPOSICION FINAL DE EXCRETAS DE LA LOCALIDAD DE JUAN GUERRA, DISTRITO DE JUAN GUERRA - SAN MARTIN - SAN MARTIN	DNPP 2326554	AMPLIACIÓN Y MEJORAMIENTO		-	33,000.00	33,000.00	100.0%	Programó en el PP0083 presupuesto para obras en Ámbito Urbano
0083 PROGRAMA NACIONAL DE SANEAMIENTO RURAL	03 GOBIERNO LOCAL	09 SAN MARTIN	09 LA BANDA DE SHILCAYO	2001621: ESTUDIOS DE PRE-INVERSION	DNPP 2001621	-		-	67,000.00	67,000.00	100.0%	-
0083 PROGRAMA NACIONAL DE SANEAMIENTO RURAL	03 GOBIERNO LOCAL	09 SAN MARTIN	09 LA BANDA DE SHILCAYO	2406065: RENOVACION DE TUBERIA DE PLASTICO PVC; EN EL(LA) REDES DE AGUA Y DESAGUE ENTRE LAS INTERSECCIONES DEL JR. LOS BOSQUES C-01 Y SANTA INES C-06 DISTRITO DE LA BANDA DE SHILCAYO, PROVINCIA SAN MARTIN, DEPARTAMENTO SAN MARTIN	DNPP 2406065	MEJORAMIENTO		-	472,638.00	428,708.00	90.7%	Programó en el PP0083 presupuesto para obras en Ámbito Urbano
0083 PROGRAMA NACIONAL DE SANEAMIENTO RURAL	03 GOBIERNO LOCAL	09 SAN MARTIN	11 PAPAPLAYA	2183340: INSTALACION DEL SISTEMA DE AGUA POTABLE E INSTALACION DE LETRINAS SANITARIAS EN LAS LOCALIDADES DE SAN ANTONIO DEL RIO HUALLAGA, REFORMA, ASUNCION, SAN JUAN DEL RIO HUALLAGA Y PUERTO MERCEDES, DISTRITO DE PAPAPLAYA - SAN MARTIN - SAN MARTIN	267372	AMPLIACIÓN	4,948,050.00	-	86.00	-	0.0%	-

PROGRAMA PRESUPUESTAL	NIVEL DE GOBIERNO	PROVINCIA	DISTRITO	PROYECTO	COD. INVIERTE/SNIP	TIPOLOGÍA	MONTO DE INVERSIÓN PROYECTADA	PIA	PIM (A)	DEVENGADO (B)	AVANCE % (B/A)*100	OBSERVACIONES
0083 PROGRAMA NACIONAL DE SANEAMIENTO RURAL	03 GOBIERNO LOCAL	09 SAN MARTIN	12 SAN ANTONIO	2011721: MEJORAMIENTO DE SISTEMA DE ABASTECIMIENTO DE AGUA POTABLE Y DESAGUE	DNPP 2011721	MEJORAMIENTO		69,172.00	1,530.00	-	0.0%	-
0083 PROGRAMA NACIONAL DE SANEAMIENTO RURAL	03 GOBIERNO LOCAL	09 SAN MARTIN	13 SAUCE	2001621: ESTUDIOS DE PRE-INVERSION	DNPP 2001621	-		61,200.00	-	-	-	-
0083 PROGRAMA NACIONAL DE SANEAMIENTO RURAL	03 GOBIERNO LOCAL	09 SAN MARTIN	13 SAUCE	2158351: CREACION DEL SISTEMA DE ALCANTARILLADO EN LA LOCALIDAD DE SANTA ROSA DE HUAYALI, DISTRITO DE SAUCE - SAN MARTIN - SAN MARTIN	219908	AMPLIACIÓN	3,955,973.00	-	197,017.00	-	0.0%	-
0083 PROGRAMA NACIONAL DE SANEAMIENTO RURAL	03 GOBIERNO LOCAL	09 SAN MARTIN	14 SHAPAJA	2011721: MEJORAMIENTO DE SISTEMA DE ABASTECIMIENTO DE AGUA POTABLE Y DESAGUE	DNPP 2011721	MEJORAMIENTO		50,000.00	-	-	-	-
0083 PROGRAMA NACIONAL DE SANEAMIENTO RURAL	03 GOBIERNO LOCAL	09 SAN MARTIN	14 SHAPAJA	2345834: REPARACION DE ABASTECIMIENTO DE AGUA; EN EL(LA) LOCALIDAD DE LA UNION Y EN LA LOCALIDAD SANTA ROSA, DISTRITO DE SHAPAJA, PROVINCIA SAN MARTIN, DEPARTAMENTO SAN MARTIN	DNPP 2345834	MEJORAMIENTO		-	30,811.00	29,098.00	94.4%	-
0083 PROGRAMA NACIONAL DE SANEAMIENTO RURAL	03 GOBIERNO LOCAL	10 TOCACHE	01 TOCACHE	2001621: ESTUDIOS DE PRE-INVERSION	DNPP 2001621	-		535,236.00	1,084,251.00	213,052.00	19.6%	-
0083 PROGRAMA NACIONAL DE SANEAMIENTO RURAL	03 GOBIERNO LOCAL	10 TOCACHE	01 TOCACHE	2130726: INSTALACION DEL SISTEMA DE AGUA POTABLE Y SANEAMIENTO DE LOS CENTROS POBLADOS DE NUEVA ESPERANZA, ALTO LIMON, BAJO LIMON Y ACCESO HUALLAGA, DISTRITO DE TOCACHE, PROVINCIA DE TOCACHE - SAN MARTIN	166920	AMPLIACIÓN	1,857,949.00	-	624,698.00	528,651.00	84.6%	-

PROGRAMA PRESUPUESTAL	NIVEL DE GOBIERNO	PROVINCIA	DISTRITO	PROYECTO	COD. INVIERTE/SNIP	TIPOLOGÍA	MONTO DE INVERSIÓN PROYECTADA	PIA	PIM (A)	DEVENGADO (B)	AVANCE % (B/A)*100	OBSERVACIONES
0083 PROGRAMA NACIONAL DE SANEAMIENTO RURAL	03 GOBIERNO LOCAL	10 TOCACHE	01 TOCACHE	2288988: MEJORAMIENTO, CREACION DEL SERVICIO DE AGUA POTABLE Y SANEAMIENTO DE LAS LOCALIDADES DE SARITA COLONIA Y SAN AGUSTIN DE HUAQUISHA, DISTRITO DE TOCACHE, PROVINCIA DE TOCACHE - SAN MARTIN	DNPP 2288988	AMPLIACIÓN Y MEJORAMIENTO		-	1,981,822.00	1,981,821.00	100.0%	-
0083 PROGRAMA NACIONAL DE SANEAMIENTO RURAL	03 GOBIERNO LOCAL	10 TOCACHE	01 TOCACHE	2332187: MEJORAMIENTO Y CREACION DEL SERVICIO DE AGUA POTABLE Y SANEAMIENTO EN LAS LOCALIDADES DE YACUSISA Y LOS OLIVOS DISTRITO DE TOCACHE, PROVINCIA DE TOCACHE - SAN MARTIN	DNPP 2332187	AMPLIACIÓN Y MEJORAMIENTO		-	6,377,954.00	2,315,680.00	36.3%	-
0083 PROGRAMA NACIONAL DE SANEAMIENTO RURAL	03 GOBIERNO LOCAL	10 TOCACHE	01 TOCACHE	2344156: MEJORAMIENTO, CREACION DEL SERVICIO DE AGUA POTABLE Y SANEAMIENTO DE LAS LOCALIDADES DE HUAYRANGA, SHISHIYACU Y MANTENCION, DISTRITO DE TOCACHE, PROVINCIA DE TOCACHE - SAN MARTIN	DNPP 2344156	AMPLIACIÓN Y MEJORAMIENTO		-	198,309.00	82,628.00	41.7%	-
0083 PROGRAMA NACIONAL DE SANEAMIENTO RURAL	03 GOBIERNO LOCAL	10 TOCACHE	01 TOCACHE	2389002: CREACION DEL SERVICIO DE AGUA POTABLE Y SANEAMIENTO DE LA LOCALIDAD DE CEPESA - DISTRITO DE POLVORA - PROVINCIA DE TOCACHE - DEPARTAMENTO DE SAN MARTIN	DNPP 2389002	AMPLIACIÓN		-	85,000.00	42,500.00	50.0%	Programó en el PP0083 presupuesto para proyecto que corresponde a otro Gobierno Local Distrital
0083 PROGRAMA NACIONAL DE SANEAMIENTO RURAL	03 GOBIERNO LOCAL	10 TOCACHE	02 NUEVO PROGRESO	2001621: ESTUDIOS DE PRE-INVERSION	DNPP 2001621	-		-	182,061.00	-	0.0%	-
0083 PROGRAMA NACIONAL DE SANEAMIENTO RURAL	03 GOBIERNO LOCAL	10 TOCACHE	02 NUEVO PROGRESO	2234189: INSTALACION DEL SISTEMA DE AGUA POTABLE, DESAGUE, TRATAMIENTO DE AGUAS RESIDUALES PARA ONCE COMUNIDADES, DISTRITO DE NUEVO PROGRESO - TOCACHE - SAN MARTIN	248680	AMPLIACIÓN	13,074,696.00	-	13,922,189.00	13,124,865.00	94.3%	-

PROGRAMA PRESUPUESTAL	NIVEL DE GOBIERNO	PROVINCIA	DISTRITO	PROYECTO	COD. INVIERTE/SNIP	TIPOLOGÍA	MONTO DE INVERSIÓN PROYECTADA	PIA	PIM (A)	DEVENGADO (B)	AVANCE % (B/A)*100	OBSERVACIONES
0083 PROGRAMA NACIONAL DE SANEAMIENTO RURAL	03 GOBIERNO LOCAL	10 TOCACHE	02 NUEVO PROGRESO	2310356: CREACION DEL SERVICIO DE AGUA POTABLE Y SANEAMIENTO RURAL EN EL CENTRO POBLADO DE CIRHUELO, DISTRITO DE NUEVO PROGRESO - TOCACHE - SAN MARTIN	DNPP 2310356	AMPLIACIÓN		52,860.00	-	-	-	-
0083 PROGRAMA NACIONAL DE SANEAMIENTO RURAL	03 GOBIERNO LOCAL	10 TOCACHE	02 NUEVO PROGRESO	2334645: CREACION DEL SERVICIO DE SANEAMIENTO BASICO EN LAS LOCALIDADES DE LA FLORIDA, ALTO UCHIZA, ALTO PROGRESO, DISTRITO DE NUEVO PROGRESO - TOCACHE - SAN MARTIN	DNPP 2334645	AMPLIACIÓN		-	81,192.00	-	0.0%	-
0083 PROGRAMA NACIONAL DE SANEAMIENTO RURAL	03 GOBIERNO LOCAL	10 TOCACHE	02 NUEVO PROGRESO	2397241: CONSTRUCCION DE CASA CONTENEDOR EN EL(LA) DEL SISTEMA DE CLORACION EN LA LOCALIDAD SITULLY, DISTRITO DE NUEVO PROGRESO, PROVINCIA TOCACHE, DEPARTAMENTO SAN MARTIN	DNPP 2397241	MEJORAMIENTO		-	1,279.00	-	0.0%	-
0083 PROGRAMA NACIONAL DE SANEAMIENTO RURAL	03 GOBIERNO LOCAL	10 TOCACHE	02 NUEVO PROGRESO	2397243: CONSTRUCCION DE SISTEMA DE ESTERILIZACION DE AGUA EN EL(LA) PLANTA DE ABASTECIMIENTO DE AGUA EN LA LOCALIDAD MADRE MIA, DISTRITO DE NUEVO PROGRESO, PROVINCIA TOCACHE, DEPARTAMENTO SAN MARTIN	DNPP 2397243	MEJORAMIENTO		-	3,799.00	-	0.0%	-
0083 PROGRAMA NACIONAL DE SANEAMIENTO RURAL	03 GOBIERNO LOCAL	10 TOCACHE	02 NUEVO PROGRESO	2397246: CONSTRUCCION DE SISTEMA DE ESTERILIZACION DE AGUA EN EL(LA) PLANTA DE ABASTECIMIENTO DE AGUA EN LA LOCALIDAD SANTA CRUZ, DISTRITO DE NUEVO PROGRESO, PROVINCIA TOCACHE, DEPARTAMENTO SAN MARTIN	DNPP 2397246	MEJORAMIENTO		-	4,636.00	-	0.0%	-
0083 PROGRAMA NACIONAL DE SANEAMIENTO RURAL	03 GOBIERNO LOCAL	10 TOCACHE	03 POLVORA	2001621: ESTUDIOS DE PRE-INVERSION	DNPP 2001621	-		-	81,394.00	60,330.00	74.1%	-
0083 PROGRAMA NACIONAL DE SANEAMIENTO RURAL	03 GOBIERNO LOCAL	10 TOCACHE	03 POLVORA	2007751: CONSTRUCCION DE SISTEMA DE ABASTECIMIENTO DE AGUA POTABLE Y DESAGUE	DNPP 2007751	AMPLIACIÓN		100,000.00	-	-	-	-

PROGRAMA PRESUPUESTAL	NIVEL DE GOBIERNO	PROVINCIA	DISTRITO	PROYECTO	COD. INVIERTE/SNIP	TIPOLOGÍA	MONTO DE INVERSIÓN PROYECTADA	PIA	PIM (A)	DEVENGADO (B)	AVANCE % (B/A)*100	OBSERVACIONES
0083 PROGRAMA NACIONAL DE SANEAMIENTO RURAL	03 GOBIERNO LOCAL	10 TOCACHE	03 POLVORA	2011721: MEJORAMIENTO DE SISTEMA DE ABASTECIMIENTO DE AGUA POTABLE Y DESAGUE	DNPP 2011721	MEJORAMIENTO		300,000.00	-	-	-	-
0083 PROGRAMA NACIONAL DE SANEAMIENTO RURAL	03 GOBIERNO LOCAL	10 TOCACHE	03 POLVORA	2105009: MEJORAMIENTO, AMPLIACION DEL SISTEMA DE AGUA POTABLE E INSTALACION DEL SISTEMA DE ALCANTARILLADO DE LA LOCALIDAD DE POLVORA, DISTRITO DE POLVORA - TOCACHE - SAN MARTIN	125542	AMPLIACIÓN Y MEJORAMIENTO	4,373,214.00	-	911,954.00	201,522.00	22.1%	-
0083 PROGRAMA NACIONAL DE SANEAMIENTO RURAL	03 GOBIERNO LOCAL	10 TOCACHE	03 POLVORA	2319314: MEJORAMIENTO, CREACION DEL SERVICIO DE AGUA POTABLE Y SANEAMIENTO DE LA LOCALIDAD DE CACHYACU, DISTRITO DE POLVORA - TOCACHE - SAN MARTIN	DNPP 2319314	AMPLIACIÓN Y MEJORAMIENTO		-	900,646.00	882,472.00	98.0%	-
0083 PROGRAMA NACIONAL DE SANEAMIENTO RURAL	03 GOBIERNO LOCAL	10 TOCACHE	05 UCHIZA	2201548: INSTALACION DEL SISTEMA DE AGUA POTABLE Y SANEAMIENTO BASICO (UBS) EN NUEVE LOCALIDADES, DISTRITO DE UCHIZA - TOCACHE - SAN MARTIN	282569	AMPLIACIÓN	9,847,949.00	-	8,362,100.00	5,404,677.00	64.6%	-